



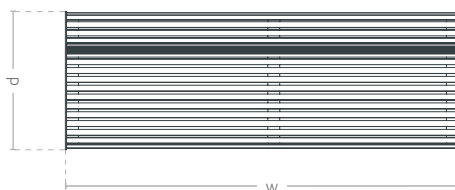
KARTA TECHNICZNA

Ławka miejska o nietypowym kształcie i kolorach. Stalowa powierzchnia to gwarancja trwałości i wytrzymałości ławki bez względu na warunki atmosferyczne. Ławka jest montowana za pomocą kotew, co zapewnia jej odporność na uszkodzenia mechaniczne. Kolory poszczególnych szczebli ławki można dowolnie dobrać.

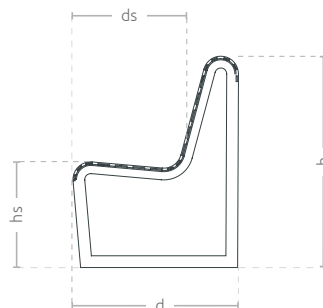
Ławka z oparciem
Zebra

KOLEKCJA ZEBRA


rzut



widok z boku



widok z przodu





Ławka z oparciem **Zebra**

KOLEKCJA ZEBRA

WŁAŚCIWOŚCI



szeroka
gama
kolorów



malowanie
proszkowe
RAL



stal
cynkowana
ogniowo



powierzchnia
gładka lub
chropowata



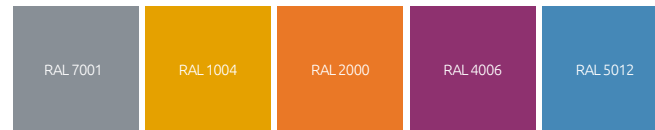
mocowana
do
podłoża

KOLORY



Kolory antyczne

O kolory niestandardowe zapytaj Opiekuna Klienta



Kolory RAL

MODELE

Model	Kod	Wymiary [mm]
Zebra Multikolor*	TC 002 307	w 1650 × d 700 × h 900 × ds 440 × hs 440
Zebra Monokolor**	TC 002 307...	w 1650 × d 700 × h 900 × ds 440 × hs 440

● *Multikolor - Gotowy zestaw kolorów antycznych lub kolorów RAL

● **Monokolor - Jeden wybrany kolor antyczny lub kolor RAL