

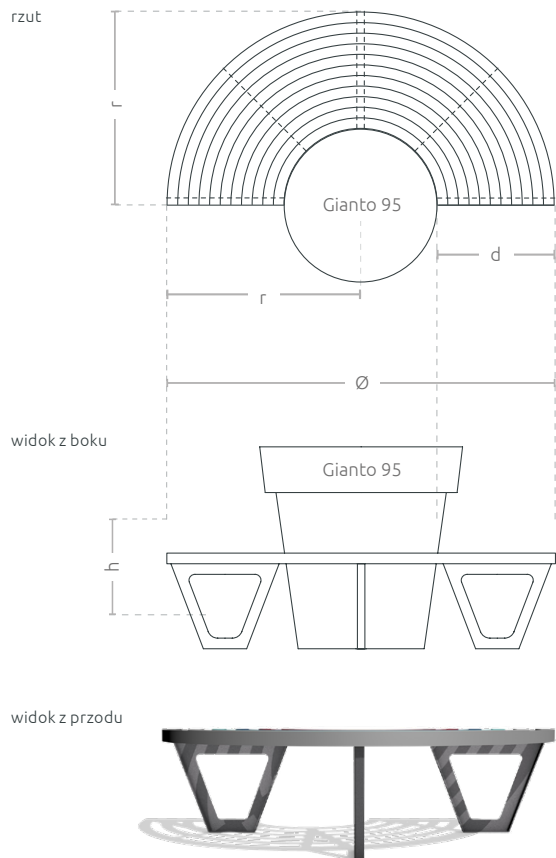


KARTA TECHNICZNA

Ławka okrągła
Zebra 95 1/2

KOLEKCJA ZEBRA

Ławka miejska w kształcie półkola, model dostosowany do donicy Gianto 95 i Extravase 1/2 80, gwarantuje zarówno komfort użytkowania, jak i atrakcyjny efekt wizualny. Solidne materiały wykorzystane przy produkcji donicy i ławki gwarantują trwałość konstrukcji i niezawodność na długie lata, nawet przy niekorzystnych warunkach pogodowych. Kolory poszczególnych szczebli ławki można dowolnie dobrać.





Ławka okrągła Zebra 95 1/2

KOLEKCJA ZEBRA

WŁAŚCIWOŚCI



szeroka
gama
kolorów



malowanie
proszkowe
RAL



stal
cynkowana
ogniowo



kompatybilne
z donicą Gianto
i Extravase 1/2



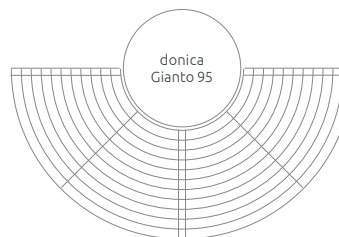
powierzchnia
gładka lub
chropowata



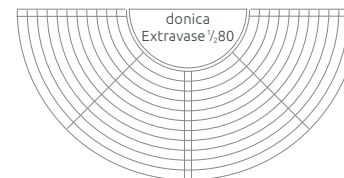
mocowana
do
podłoża

KOMPATYBINOŚĆ

WARIANT 1
Ławka Zebra z donicą okrągłą Gianto 95



WARIANT 2
Ławka Zebra z donicą półokrągłą Extravase 1/2 80




KOLORY



Kolory antyczne

O kolory niestandardowe zapytaj Opiekuna Klienta



Kolory RAL

MODELE

Model	Kod	Wymiary [mm]	Kompatybilność
1/2 Zebra G95/1800 Multikolor*	TC 002 303	Ø 1820 × r 910 × h 450 × d 550	Gianto 95, Extravase 1/2 80
1/2 Zebra G95/1800 Monokolor**	TC 002 303...	Ø 1820 × r 910 × h 450 × d 550	Gianto 95, Extravase 1/2 80
1/2 Zebra G95/1900 Multikolor*	TC 002 305	Ø 1900 × r 950 × h 450 × d 550	Gianto 95, Extravase 1/2 80
1/2 Zebra G95/1900 Monokolor**	TC 002 305...	Ø 1900 × r 950 × h 450 × d 550	Gianto 95, Extravase 1/2 80

● *Multikolor - Gotowy zestaw kolorów antycznych lub kolorów RAL

● **Monokolor - Jeden wybrany kolor antyczny lub kolor RAL