

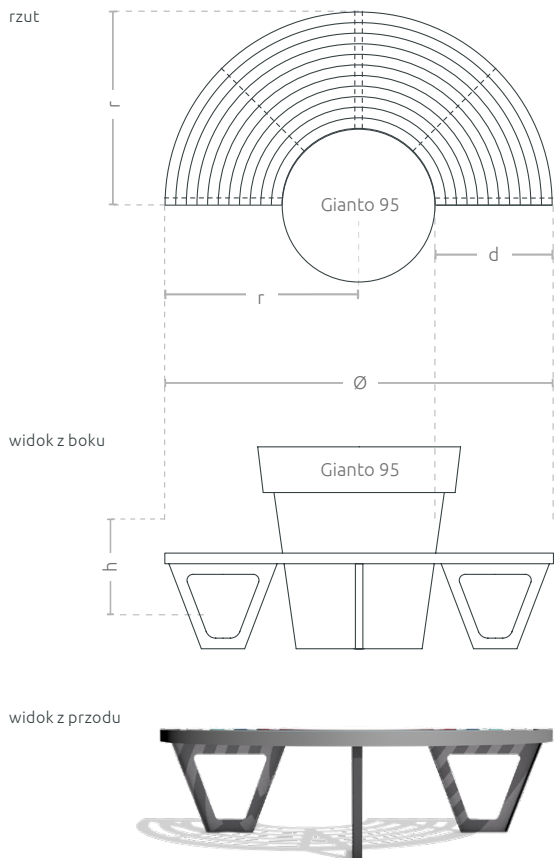


Ławka okrągła
Zebra 120 1/2

KOLEKCJA ZEBRA

KARTA TECHNICZNA

Ławka miejska w kształcie półkola, model dostosowany do donicy Gianto 120 i Extravase 1/2 100, gwarantuje zarówno komfort użytkowania, jak i atrakcyjny efekt wizualny. Solidne materiały wykorzystane przy produkcji donicy i ławki gwarantują trwałość konstrukcji i niezawodność na długie lata, nawet przy niekorzystnych warunkach pogodowych. Kolory poszczególnych szczebli ławki można dowolnie dobrać.





Ławka okrągła Zebra 120 1/2

KOLEKCJA ZEBRA

WŁAŚCIWOŚCI



szeroka
gama
kolorów



malowanie
proszkowe
RAL



stal
cynkowana
ogniowo



kompatybilne
z donicą Gianto
i Extravase 1/2



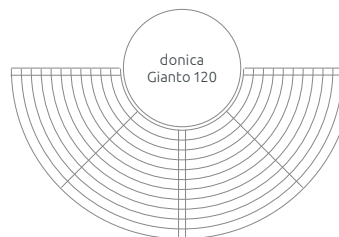
powierzchnia
gładka lub
chropowata



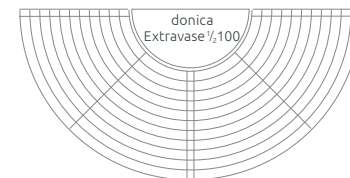
mocowana
do
podłoża

KOMPATYBINOŚĆ

WARIANT 1
Ławka Zebra z donicą okrągłą Gianto 120



WARIANT 2
Ławka Zebra z donicą półokrągłą Extravase 1/2 100

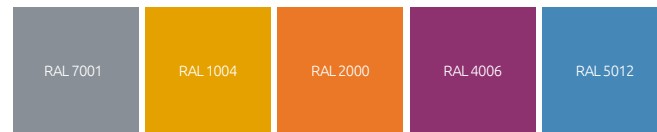


KOLORY



Kolory antyczne

O kolory niestandardowe zapytaj Opiekuna Klienta



Kolory RAL

MODELE

Model	Kod	Wymiary [mm]	Kompatybilność
1/2 Zebra G120/2000 Multikolor*	TC 002 308	Ø 2000 × r 1000 × h 450 × d 550	Gianto 120, Extravase 1/2 100
1/2 Zebra G120/2000 Monokolor**	TC 002 308...	Ø 2000 × r 1000 × h 450 × d 550	Gianto 120, Extravase 1/2 100

● *Multikolor - Gotowy zestaw kolorów antycznych lub kolorów RAL

● **Monokolor - Jeden wybrany kolor antyczny lub kolor RAL