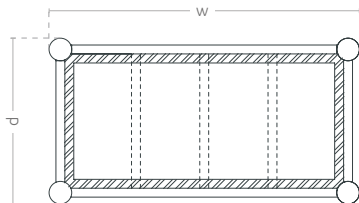




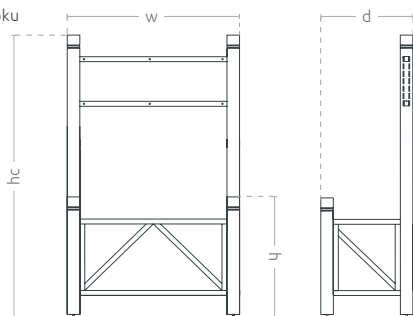
## KARTA TECHNICZNA

Informator miejski oparty na solidnej, stalowej konstrukcji. To element kolekcji, który pozwala przekazać niezbędne dla turystów i gości treści: plan okolicy, powitanie czy rozkład jazdy komunikacji publicznej. Kompatybilny z donicą L, co pozwala na dodatkowe wprowadzenie żywej roślinności.

rzut



widok z boku



widok z przodu





# Informator miejski Urbana L

KOLEKCJA URBANA

## WŁAŚCIWOŚCI



kompatybilne  
z całą  
kolekcją



malowanie  
proszkowe  
RAL



stelaż - stal  
ocynkowana  
ogniowo



ścianki -  
stal  
ocynkowana



wzmocnione  
dno




ciężkie  
oraz  
stabilne



docieplenie  
styropianem

## KOLORY



O kolory niestandardowe zapytaj Opiekuna Klienta

## OPCJE DODATKOWE



regulowana  
wysokość

## MODELE

Model	Kod	Wymiary [mm]	Pojemność
Informator miejski Urbana L	TC 001 402	w 1040 × hc 1695 × h 700 × d 550	176 l



### Model personalizowany

- dowolny wymiar donicy wg Twoich potrzeb.  
O szczegóły zapytaj Opiekuna Klienta