

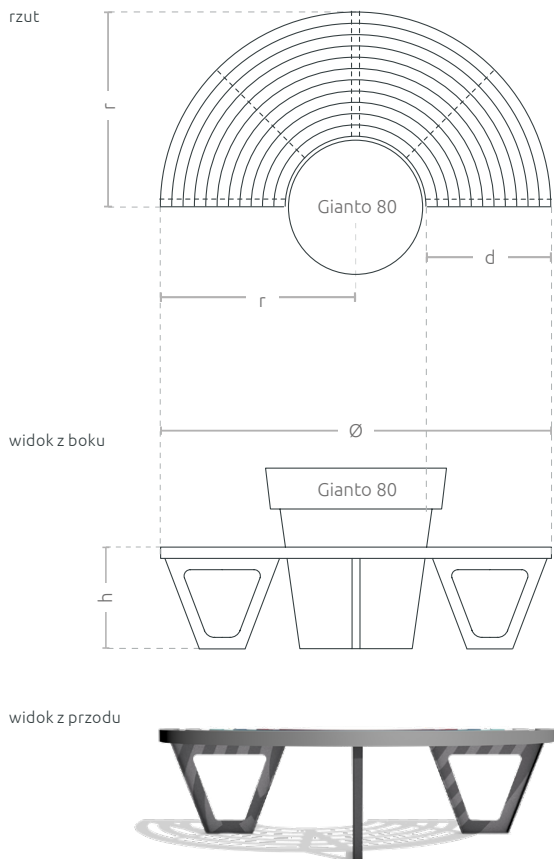


## KARTA TECHNICZNA

Ławka okrągła  
**Zebra 80 1/2**

KOLEKCJA ZEBRA

Ławka miejska w kształcie półkola, model dostosowany do donicy Gianto 80 i Extravase 1/2 60, gwarantuje zarówno komfort użytkowania, jak i atrakcyjny efekt wizualny. Solidne materiały wykorzystane przy produkcji donicy i ławki gwarantują trwałość konstrukcji i niezawodność na długie lata, nawet przy niekorzystnych warunkach pogodowych. Kolory poszczególnych szczebli ławki można dowolnie dobrać.





# Ławka okrągła Zebra 80 1/2

## KOLEKCJA ZEBRA

### WŁAŚCIWOŚCI



szeroka  
gama  
kolorów



malowanie  
proszkowe  
RAL



stal  
cynkowana  
ogniowo



kompatybilne  
z donicą Gianto  
i Extravase 1/2



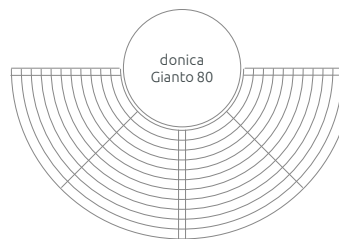
powierzchnia  
gładka lub  
chropowata



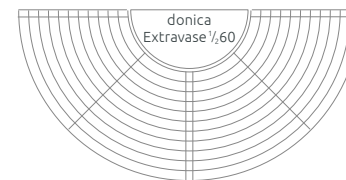
mocowana  
do  
podłoża

### KOMPATYBINOŚĆ

WARIANT 1  
Ławka Zebra z donicą okrągłą Gianto 80



WARIANT 2  
Ławka Zebra z donicą półokrągłą Extravase 1/2 60




### KOLORY



Kolory antyczne

O kolory niestandardowe zapytaj Opiekuna Klienta



Kolory RAL

### MODELE

Model	Kod	Wymiary [mm]	Kompatybilność
1/2 Zebra G80/1700 Multikolor*	TC 002 304	Ø 1720 × r 860 × h 450 × d 550	Gianto 80, Extravase 1/2 60
1/2 Zebra G80/1700 Monokolor**	TC 002 304...	Ø 1720 × r 860 × h 450 × d 550	Gianto 80, Extravase 1/2 60

● \*Multikolor - Gotowy zestaw kolorów antycznych lub kolorów RAL

● \*\*Monokolor - Jeden wybrany kolor antyczny lub kolor RAL