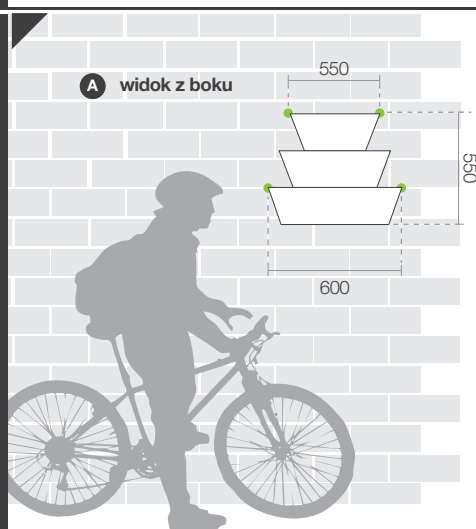


W550

konstrukcja wisząca

informacje
techniczne
(mm)

**UWAŻAJ NA PODRÓBK!**

Jakości i bezpieczeństwa nie da się skopiować.
Tylko oryginalne produkty sygnowane marką Terra® gwarantują najwyższą jakość, bezpieczeństwo oraz staranność wykonania.

produkt
opatentowany










✓ P 379058

zastrzeżony
wzór przemysłowy

✓ Wp 9324-25

 wyprodukowane w Polsce

 gwarancja 24 miesięcy

ilość poziomów 	3	waga przed obsadzeniem 	7 kg
kubatura 	27 litrów	waga po obsadzeniu 	25 - 35 kg 
wysokość całkowita 	550 mm	szacunkowa ilość sadzonek 	10 - 15 sztuk
średnica podstawy 	600 mm	gwarancja 	24 miesięcy

 waga uzależniona od rodzaju i wilgotności gleby

Kaskadowe Konstrukcje Kwietnikowe firmy Terra® objęte są 2-letnim programem gwarancyjnym "DOOR TO DOOR". W rzeczywistości jest to rozbudowany system wsparcia i pomocy technicznej, a także wyjątkowo sprawnie działający serwis gwarancyjny. W momencie wykrycia usterki w naszych produktach, serwisanci dokonują jego naprawy w wyznaczonym przez Państwa miejscu lub wymieniają produkt na nowy.

kolory
(DUPLEX)

**System DUPLEX**

Połączenie powłoki cynkowej oraz warstwy poliesterowej strukturalnej farby proszkowej gwarantuje wyjątkowo odporną powierzchnię ochronną, której trwałość można określić jako podwojony iloczyn sumy obu tych powłok.

metoda
produkcji

pierścienie cięte laserowo

pierścienie spawane w technologii MAG/TIG

wszystkie elementy cynkowane ogniowo

pierścienie malowane proszkowo (system DUPLEX)

bezpieczeństwo

gumowe uszczelki na każdym pierścieniu

brak ostrych krawędzi

duża waga i stabilność

duża odporność na akty wandalizmu

bezpieczne mocowanie do ściany

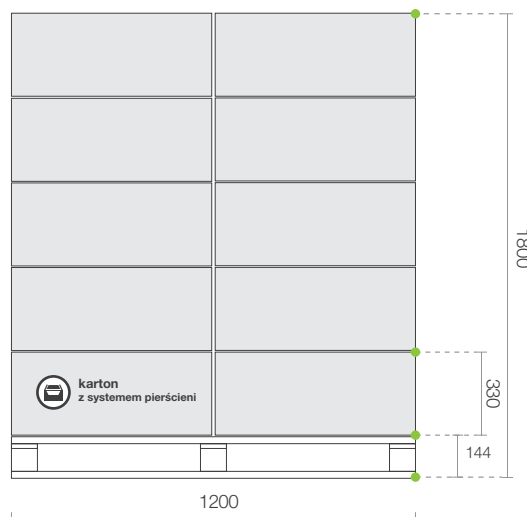


W550

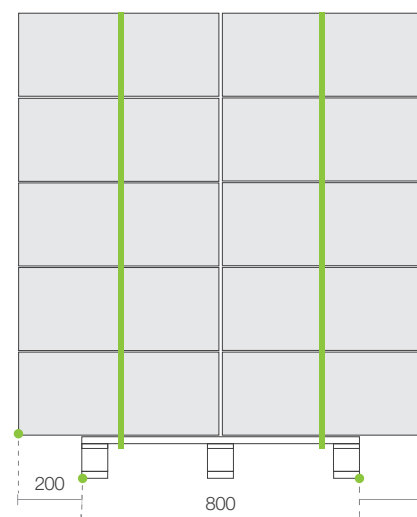
konstrukcja wisząca

transport
(mm)

A widok z boku



B widok z przodu



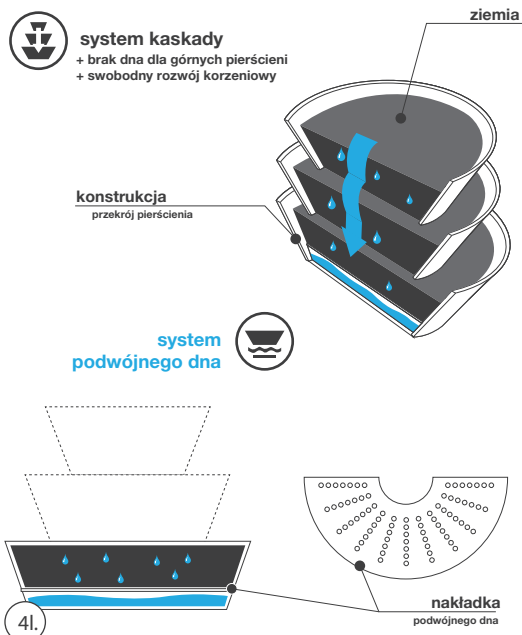
 ZESTAW PAKOWANY W KARTON

MAKSYMALNIE  ZESTAWÓW NA PALECIE EURO

zawartość zestawu

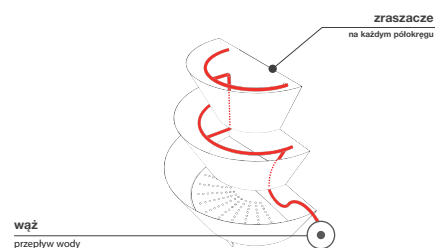
Misa dolna	1 szt.	Uszczelka	5 m
Pierścienie	2 szt.	Klej do uszczelki	1 szt.
Mocowanie ściennie	1 szt.	Zabezpieczenia	2 szt.

akcesoria dodatkowe



system nawadniania

TerraClick Tif



- ilość linii w systemie : 2
- rodzaj złącza / przyłącza : GEKA
- przepływ nominalny kropłowników : 2 - 3 l/h
- ciśnienie robocze : 0,5 - 4 atm
- ciśnienie otwarcia antykapacza : 0,4 atm
- ciśnienie zamknięcia antykapacza : 0,2 atm
- rodzaj węża : **nowej generacji** odporny na substancje chemiczne i zakwaszenie

