

Trwałość inspirowana  
naturą

donice classic  
z betonu architektonicznego

---

# LENTA

Kolekcja **Classic** PRODUCENT **TERRA**


Collection / Kollektion **Classic** Manufacturer / Produzent **TERRA**

KOLOR BAZOWY

BASIC COLORS / GRUNDFARBEN



001



MODEL MODEL / MODELL	KOD CODE / KODE	WYMIARY (mm) DIMENSIONS / GROSSE	POJEMNOŚĆ CAPACITY / KAPAZITÄT	WAGA WEIGHT / GEWICHT	CENA PRICE / PREIS
Lenta	TE 037 088 400	ø 830 x 880 h	250 l	240 kg	1 900 zł

MATERIAŁ  
beton architektoniczny

# MAGNA

Kolekcja **Classic** PRODUCENT **TERRA**


Collection / Kollektion **Classic** Manufacturer / Produzent **TERRA**

KOLOR BAZOWY

BASIC COLORS / GRUNDFARBEN



001



MODEL MODEL / MODELL	KOD CODE / KODE	WYMIARY DIMENSIONS / GROSSE	POJEMNOŚĆ CAPACITY / KAPAZITÄT	WAGA WEIGHT / GEWICHT	CENA PRICE / PREIS
Magna	TE 038 077 400	ø 800 x 770 h	180 l	205 kg	1 750 zł

MATERIAŁ  
beton architektoniczny

# REBUS

Kolekcja **Classic** PRODUCENT **TERRA**


Collection / Kollektion **Classic** Manufacturer / Produzent **TERRA**

KOLOR BAZOWY

BASIC COLORS / GRUNDFARBEN



001



MODEL MODEL / MODELL	KOD CODE / KODE	WYMIARY DIMENSIONS / GROSSE	POJEMNOŚĆ CAPACITY / KAPAZITÄT	WAGA WEIGHT / GEWICHT	CENA PRICE / PREIS
Rebus	TE 039 051 400	ø 580 x 510 h	60 l	65 kg	910 zł

MATERIAŁ  
beton architektoniczny

# SOLID

Kolekcja **Classic** PRODUCENT **TERRA**


Collection / Kollektion **Classic** Manufacturer / Produzent **TERRA**

KOLOR BAZOWY

BASIC COLORS / GRUNDFARBEN



001



MODEL  
MODEL / MODELL

KOD  
CODE / KODE

WYMIARY  
DIMENSIONS / GROSSE

POJEMNOŚĆ  
CAPACITY / KAPAZITÄT

WAGA  
WEIGHT / GEWICHT

CENA  
PRICE / PREIS

Solid	TE 040 060 400	ø 720 x 600-620 h	100 l	170 kg	1 400 zł
-------	----------------	-------------------	-------	--------	----------

MATERIAŁ

beton architektoniczny