

Trwałość inspirowana  
naturą

donice classic  
z betonu architektonicznego

---

# LENTA

Kolekcja **Classic** PRODUCENT **TERRA**


Collection / Kollektion **Classic** Manufacturer / Produzent **TERRA**

KOLOR BAZOWY

BASIC COLORS / GRUNDFARBEN



001



MODEL MODEL / MODELL	KOD CODE / KODE	WYMIARY (mm) DIMENSIONS / GROSSE	POJEMNOŚĆ CAPACITY / KAPAZITÄT	WAGA WEIGHT / GEWICHT	CENA PRICE / PREIS
Lenta	TE 037 088 400	ø 830 x 880 h	250 l	240 kg	1 900 zł

MATERIAŁ  
beton architektoniczny

# MAGNA

Kolekcja **Classic** PRODUCENT **TERRA**


Collection / Kollektion **Classic** Manufacturer / Produzent **TERRA**

KOLOR BAZOWY

BASIC COLORS / GRUNDFARBEN



001



MODEL MODEL / MODELL	KOD CODE / KODE	WYMIARY DIMENSIONS / GROSSE	POJEMNOŚĆ CAPACITY / KAPAZITÄT	WAGA WEIGHT / GEWICHT	CENA PRICE / PREIS
Magna	TE 038 077 400	ø 800 x 770 h	180 l	205 kg	1 750 zł

MATERIAŁ  
beton architektoniczny

# REBUS

Kolekcja **Classic** PRODUCENT **TERRA**


Collection / Kollektion **Classic** Manufacturer / Produzent **TERRA**

KOLOR BAZOWY

BASIC COLORS / GRUNDFARBEN



001



MODEL MODEL / MODELL	KOD CODE / KODE	WYMIARY DIMENSIONS / GROSSE	POJEMNOŚĆ CAPACITY / KAPAZITÄT	WAGA WEIGHT / GEWICHT	CENA PRICE / PREIS
Rebus	TE 039 051 400	ø 580 x 510 h	60 l	65 kg	910 zł

MATERIAŁ  
beton architektoniczny

# SOLID


Kolekcja **Classic** PRODUCENT **TERRA**

Collection / Kollektion **Classic** Manufacturer / Produzent **TERRA**

KOLOR BAZOWY  
BASIC COLORS / GRUNDFARBEN



001



MODEL MODEL / MODELL	KOD CODE / KODE	WYMIARY DIMENSIONS / GROSSE	POJEMNOŚĆ CAPACITY / KAPAZITÄT	WAGA WEIGHT / GEWICHT	CENA PRICE / PREIS
Solid	TE 040 060 400	ø 720 x 600-620 h	100 l	170 kg	1 400 zł

MATERIAŁ  
beton architektoniczny