



---

KOLEKCJA MEBLI MIEJSKICH



[www.terracity.pl](http://www.terracity.pl)

# KOLEKCJE

## ZEBRA

4

Ławka okrągła Zebra 80	6
Ławka okrągła Zebra 80 1/2	8
Ławka okrągła Zebra 95	10
Ławka okrągła Zebra 95 1/2	12
Ławka okrągła Zebra 120	14
Ławka okrągła Zebra 120 1/2	16
Ławka z oparciem Zebra	20
Ławka bez oparcia Zebra Basic	22

## WAVE

26

Ćwiartka ławki do Gianto	28
Półówka ławki do Gianto	30
Szpic do Gianto	32
Zestaw Solo do Gianto	34
Zestaw Doble do Gianto	36
Zestaw Triple do Gianto	38
Zestaw Tri do Gianto	40
Zestaw Quintus do Gianto	42

## URBANA

48

Donica miejska Urbana L	50
Donica miejska Urbana XL	52
Stojak rowerowy Urbana L	54
Stojak rowerowy Urbana XL	56
Informator miejski Urbana L	58
Informator miejski Urbana XL	60
Donica miejska Urbana ¼	64
Ławka miejska Urbana L	66
Ławka miejska Urbana XL	68
Barierka Urbana L	70
Barierka Urbana XL	72

# ZEBRA

## Natura na okrągło

Relaks w centrum miasta, i to w otoczeniu roślin – to możliwe dzięki meblom z kolekcji Zebra. Wyróżnikiem linii są okrągłe ławki, występujące w towarzystwie wielkich donic Gianto.

Dodatkowa korzyść to bajecznie kolorowe wykończenie. Ważnym elementem jest różnorodność opcji odcieni siedziska – poszczególne pasy mogą występować w dowolnej odstępnie, a ich ostateczny wygląd nie jest w żaden sposób ograniczony. To świetny pomysł na aranżację placu szkoły, parku czy osiedlowych skwerów. Polietylenowa donica i stalowe siedzisko to gwarancja niezmiennego kształtu przez całe dekady oraz odporność na czynniki atmosferyczne, jak i uszkodzenia mechaniczne.



# Ławka okrągła Zebra 80

Ławka miejska kompatybilna z donicą Gianto 80, o półokrągłym kształcie gwarantuje atrakcyjny efekt wizualny, a także komfort użytkowania. Stalowa ławka i polietylen wykorzystane w produkcji donicy zapewniają wytrzymałość, bez względu na warunki atmosferyczne. Kolory poszczególnych szczebli ławki można dowolnie dobierać.

## Właściwości



szeroka  
gama  
kolorów



malowanie  
proszkowe RAL



stal cynkowana  
ogniowo



kompatybilne  
z donicą Gianto



powierzchnia  
gładka lub chro-  
powata



mocowana do  
podłoża

Model	Kod	Wymiary [mm]	Kompatybilność	Cena netto
Zebra G80/1700 Multikolor	TC 002 401	Ø 1720 × h 450 × d 550	Gianto 80	4200 zł
Zebra G80/1700 RAL	TC 002 401	Ø 1720 × h 450 × d 550	Gianto 80	3150 zł

## kolory standardowe



004



008



009



019



RAL 7004



RAL 9016



RAL 6034



RAL 5008



RAL 3027

Kolory bazowe

Kolory nasycone

## kolory niestandardowe\*



RAL 7016



RAL 5014



RAL 4001



RAL 3015



RAL 1004

Kolory pastelowe

\* - o kolory niestandardowe zapytaj Opiekuna Klienta

Zebra G80/1700 Multikolor

Ø 1720 × h 450 t × d 550 mm

Dobierz kolory szczelbi z palety RAL wg własnych upodobań



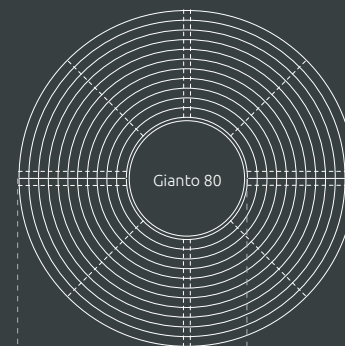
Kompatybilna donica - Gianto 80

Możliwość mocowania do podłoża

widok z przodu



rzut



widok z boku



# Ławka okrągła Zebra 80 1/2

Ławka miejska kompatybilna z donicą Gianto 80, o półokrągłym kształcie gwarantuje atrakcyjny efekt wizualny, a także komfort użytkowania. Stalowa ławka i polietylen wykorzystane w produkcji donicy zapewniają wytrzymałość, bez względu na warunki atmosferyczne. Kolory poszczególnych szczebli ławki można dowolnie dobierać.

## Właściwości



szeroka  
gama  
kolorów



malowanie  
proszkowe RAL



stal cynkowana  
ogniowo



kompatybilne  
z donicą Gianto



powierzchnia  
gładka lub chro-  
powata



mocowana do  
podłoża

Model	Kod	Wymiary [mm]	Kompatybilność	Cena netto
1/2 Zebra G80/1700 Multikolor	TC 002 304	Ø 1720 x r 860 x h 450 x d 550	Gianto 80	2520 zł
1/2 Zebra G80/1700 RAL	TC 002 304	Ø 1720 x r 860 x h 450 x d 550	Gianto 80	1890 zł

## kolory standardowe



004



008



009



019



RAL 7004



RAL 9016



RAL 6034



RAL 5008



RAL 3027

Kolory bazowe

Kolory nasycone

## kolory niestandardowe\*



RAL 7016



RAL 5014



RAL 4001



RAL 3015



RAL 1004

Kolory pastelowe

\* - o kolory niestandardowe zapytaj Opiekuna Klienta



1/2 Zebra G80/1700 Multikolor

Ø 1720 x r 860 x h 450 x d 550 mm

Dobierz kolory szczepki z palety RAL wg własnych upodobań



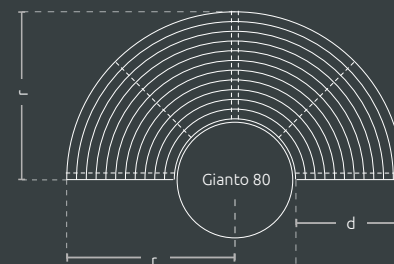
Kompatybilna donica - Gianto 80

Możliwość mocowania do podłoża

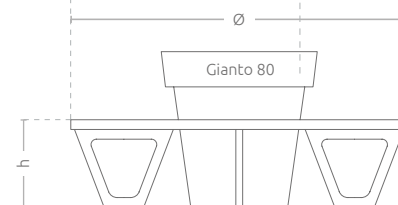
widok z przodu



rzut



widok z boku



# Ławka okrągła Zebra 95

Ławka miejska dopasowana do donicy Gianto 95, w kształcie koła lub półkola, gwarantuje zarówno komfort użytkowania, jak i atrakcyjny efekt wizualny. Solidne materiały wykorzystane przy produkcji donicy i ławki gwarantują trwałość konstrukcji i niezawodność na długie lata, nawet przy niekorzystnych warunkach pogodowych. Kolory poszczególnych szczebli ławki można dowolnie dobrać.

## Właściwości



szeroka  
gama  
kolorów



malowanie  
proszkowe RAL



stal cynkowana  
ogniowo



kompatybilne  
z donicą Gianto



powierzchnia  
gładka lub chro-  
powata



mocowana do  
podłoża

Model	Kod	Wymiary [mm]	Kompatybilność	Cena netto
Zebra G95/1800 Multikolor	TC 002 402	Ø 1820 × h 450 × d 550	Gianto 95	4850 zł
Zebra G95/1800 RAL	TC 002 402	Ø 1820 × h 450 × d 550	Gianto 95	3650 zł
Zebra G95/1900 Multikolor	TC 002 403	Ø 1900 × h 450 × d 550	Gianto 95	4850 zł
Zebra G95/1900 RAL	TC 002 403	Ø 1900 × h 450 × d 550	Gianto 95	3650 zł

## kolory standardowe



004



008



009



019



RAL 7004



RAL 9016



RAL 6034



RAL 5008



RAL 3027

Kolory bazowe

Kolory nasycone

## kolory niestandardowe\*



RAL 7016



RAL 5014



RAL 4001



RAL 3015



RAL 1004

Kolory pastelowe

\* - o kolory niestandardowe zapytaj Opiekuna Klienta

Zebra G95/1800 Multikolor

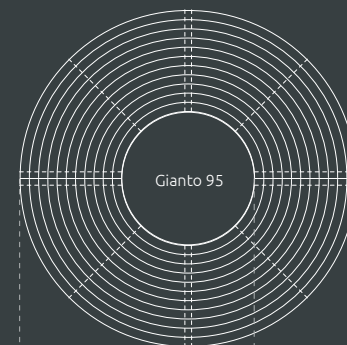
Ø 1820 × h 450 × d 550 mm



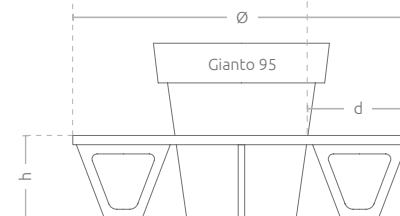
widok z przodu



rzut



widok z boku



Dostępna opcja G95 / 1900 ma większą średnicę tawki

# Ławka okrągła Zebra 95 1/2

Ławka miejska dopasowana do donicy Gianto 95, w kształcie koła lub półkola, gwarantuje zarówno komfort użytkowania, jak i atrakcyjny efekt wizualny. Solidne materiały wykorzystane przy produkcji donicy i ławki gwarantują trwałość konstrukcji i niezawodność na długie lata, nawet przy niekorzystnych warunkach pogodowych. Kolory poszczególnych szczebli ławki można dowolnie dobrać.

## Właściwości



szeroka  
gama  
kolorów



malowanie  
proszkowe RAL



stal cynkowana  
ogniowo



kompatybilne  
z donicą Gianto



powierzchnia  
gładka lub chro-  
powata



mocowana do  
podłoża

Model	Kod	Wymiary [mm]	Kompatybilność	Cena netto
1/2 Zebra G95/1800 Multikolor	TC 002 303	Ø 1820 × r 910 × h 450 × d 550	Gianto 95	2910 zł
1/2 Zebra G95/1800 RAL	TC 002 303	Ø 1820 × r 910 × h 450 × d 550	Gianto 95	2190 zł
1/2 Zebra G95/1900 Multikolor	TC 002 305	Ø 1900 × r 950 × h 450 × d 550	Gianto 95	2910 zł
1/2 Zebra G95/1900 RAL	TC 002 305	Ø 1900 × r 950 × h 450 × d 550	Gianto 95	2190 zł

## kolory standardowe



004



008



009



019



RAL 7004



RAL 9016



RAL 6034



RAL 5008



RAL 3027

Kolory bazowe

Kolory nasycone

## kolory niestandardowe\*



RAL 7016



RAL 5014



RAL 4001



RAL 3015



RAL 1004

Kolory pastelowe

\* - o kolory niestandardowe zapytaj Opiekuna Klienta

1/2 Zebra G95/1800 Multikolor

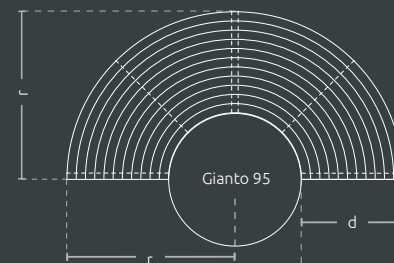
Ø 1820 x r 910 x h 450 x d 550 mm



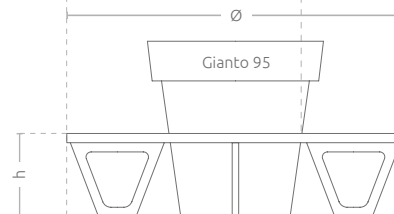
widok z przodu



rzut



widok z boku



Dostępna opcja G95'/: / 1900 ma większą średnicę ławki

# Ławka okrągła Zebra 120

Ławka miejska przeznaczona do stworzenia zestawu z donicą Gianto 120, w kształcie koła lub półkola, zapewni nie tylko atrakcyjny efekt wizualny, ale i wysoki komfort użytkowania. Polietylenowa donica i stalowa konstrukcja ławki gwarantują idealną formę na długie lata, bez względu na panujące warunki pogodowe. Kolory poszczególnych szczebli ławki można dowolnie dobrać.

## Właściwości



szeroka  
gama  
kolorów



malowanie  
proszkowe RAL



stal cynkowana  
ogniowo



kompatybilne  
z donicą Gianto



powierzchnia  
gładka lub chro-  
powata



mocowana do  
podłoża

Model	Kod	Wymiary [mm]	Kompatybilność	Cena netto
Zebra G120/2000 Multikolor	TC 002 404	Ø 2000 × h 450 × d 550	Gianto 120	5250 zł
Zebra G120/2000 RAL	TC 002 404	Ø 2000 × h 450 × d 550	Gianto 120	3950 zł

## kolory standardowe



004



008



009



019



RAL 7004



RAL 9016



RAL 6034



RAL 5008



RAL 3027

Kolory bazowe

Kolory nasycone

## kolory niestandardowe\*



RAL 7016



RAL 5014



RAL 4001



RAL 3015



RAL 1004

Kolory pastelowe

\* - o kolory niestandardowe zapytaj Opiekuna Klienta

Zebra G120/2000 Multikolor

Ø 2000 × h 450 × d 550 mm



Dobierz kolory szczebli z palety RAL wg własnych upodobań

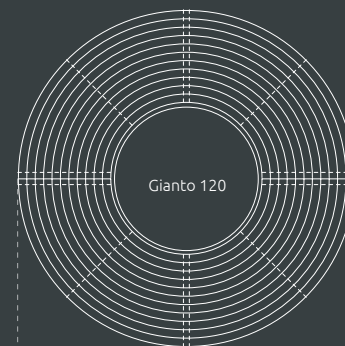
Kompatybilna donica - Gianto 120

Możliwość mocowania do podłoża

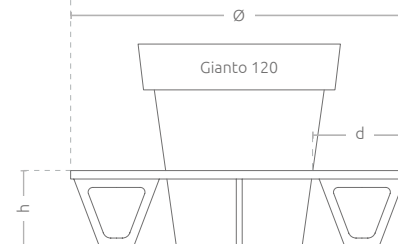
widok z przodu



rzut



widok z boku



# Ławka okrągła Zebra 120 1/2

Ławka miejska przeznaczona do stworzenia zestawu z donicą Gianto 120, w kształcie koła lub półkola, zapewni nie tylko atrakcyjny efekt wizualny, ale i wysoki komfort użytkowania. Polietylenowa donica i stalowa konstrukcja ławki gwarantują idealną formę na długie lata, bez względu na panujące warunki pogodowe. Kolory poszczególnych szczebli ławki można dowolnie dobrać.

## Właściwości



szeroka  
gama  
kolorów



malowanie  
proszkowe RAL



stal cynkowana  
ogniowo



kompatybilne  
z donicą Gianto



powierzchnia  
gładka lub chro-  
powata



mocowana do  
podłoża

Model	Kod	Wymiary [mm]	Kompatybilność	Cena netto
1/2 Zebra G120/2000 Multikolor	TC 002 308	Ø 2000 × r 1000 × h 450 × d 550	Gianto 120	3150 zł
1/2 Zebra G120/2000 RAL	TC 002 308	Ø 2000 × r 1000 × h 450 × d 550	Gianto 120	2370 zł

## kolory standardowe



004



008



009



019



RAL 7004



RAL 9016



RAL 6034



RAL 5008



RAL 3027

Kolory bazowe

Kolory nasycone

## kolory niestandardowe\*



RAL 7016



RAL 5014



RAL 4001



RAL 3015



RAL 1004

Kolory pastelowe

\* - o kolory niestandardowe zapytaj Opiekuna Klienta



1/2 Zebra G120/2000 Multikolor

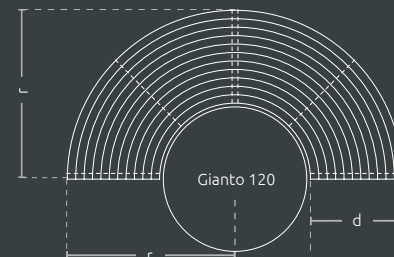
Ø 2000 × r 1000 × h 450 × d 550 mm



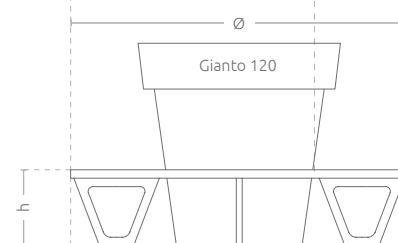
widok z przodu



rzut



widok z boku







# Ławka z oparciem Zebra

Ławka miejska o nietypowym kształcie i kolorach. Stalowa powierzchnia to gwarancja trwałości i wytrzymałości ławki bez względu na warunki atmosferyczne. Ławka jest montowana za pomocą kotew, co zapewnia jej odporność na uszkodzenia mechaniczne. Kolory poszczególnych szczebli ławki można dowolnie dobrać.

## Właściwości



szeroka  
gama  
kolorów



malowanie  
proszkowe RAL



stal cynkowana  
ogniowo



powierzchnia  
gładka lub chropowata



mocowana do  
podłoża

Model	Kod	Wymiary [mm]	Cena netto
Zebra Multikolor	TC 002 307	w 1650 × d 700 × h 900 × ds 440 × hs 440	2750 zł
Zebra RAL	TC 002 307	w 1650 × d 700 × h 900 × ds 440 × hs 440	1950 zł

## kolory standardowe



004



008



009



019



RAL 7004



RAL 9016



RAL 6034



RAL 5008



RAL 3027

Kolory bazowe

Kolory nasycone

## kolory niestandardowe\*



RAL 7016



RAL 5014



RAL 4001



RAL 3015



RAL 1004

Kolory pastelowe

\* - o kolory niestandardowe zapytaj Opiekuna Klienta

## Zebra Multicolor


w 1650 × d 700 × h 900 × ds 440 × hs 440 mm



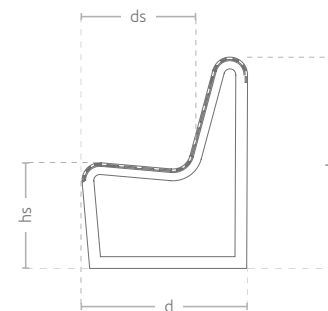
widok z przodu



rzut



widok z boku



# Ławka bez oparcia Zebra Basic

Ławka miejska o oryginalnym kształcie i kolorach. Stalowa konstrukcja gwarantuje trwałość i wytrzymałość ławki, nawet przy niekorzystnych warunkach pogodowych. Ławka bez oparcia, montowana do podłoża za pomocą kotew. Kolory poszczególnych szczebli ławki można dowolnie dobrać.

## Właściwości



szeroka  
gama  
kolorów



malowanie  
proszkowe RAL



stal cynkowana  
ogniowo



powierzchnia  
gładka lub chro-  
powata



mocowana do  
podłoża

Model	Kod	Wymiary [mm]	Kompatybilność	Cena netto
Zebra Basic Multikolor Vertical	TC 002 306	w 1650 × h 440 × ds 580	2450 zł	2910 zł
Zebra Basic RAL Vertical	TC 002 306	w 1650 × h 440 × ds 580	2150 zł	2190 zł
Zebra Basic Multikolor Horizontal	TC 002 309	w 1650 × h 440 × ds 580	2250 zł	2910 zł
Zebra Basic RAL Horizontal	TC 002 309	w 1650 × h 440 × ds 580	1650 zł	2190 zł

## kolory standardowe



004



008



009



019



RAL 7004



RAL 9016



RAL 6034



RAL 5008



RAL 3027

## kolory niestandardowe\*



RAL 7016



RAL 5014



RAL 4001



RAL 3015



RAL 1004

## Kolory bazowe


## Kolory nasycone

## Kolory pastelowe

\* - o kolory niestandardowe zapytaj Opiekuna Klienta

Zebra Basic Multikolor Vertical


w 1650 x h 440 x ds 580 mm



● Dobierz kolory szczebli z palety RAL wg własnych upodobań


● Rozłożenie szczebli wertykalne (poprzeczne) lub horyzontalne (podłużne)

● Możliwość mocowania do podłoża




● model Basic Multikolor Horizontal

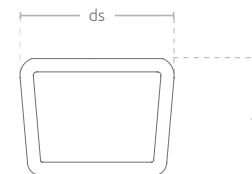
widok z przodu



rzut



widok z boku









# WAVE

## Natura i funkcjonalność

Natura i funkcjonalność – to z połączenia tych elementów powstała kolekcja mebli miejskich Wave. Spójny efekt gwarantują donica Gianto o klasycznej formie i żywej kolorystyce oraz niebanalne zaokrąglone siedziska o wielobarwnym wykończeniu. Kolekcja Wave to wiele korzyści – dowolne kombinacje odcieni oraz rozmiarów pojemników i ławek pozwalają swobodnie dopasować meble do każdej przestrzeni: od głównego placu miasta, aż do ogrodu przedszkola. Prostota łączenia poszczególnych modułów siedziska otwiera kolejne opcje aranżacji. Solidna stal i wytrzymały polietylen gwarantują bezawaryjne użytkowanie przez lata.



# Ćwiartka ławki do Gianto

1/4 ławki miejskiej kompatybilnej z donicą Gianto. Dokładnie wyprofilowane siedzisko o zaokrąglonym kształcie zapewnia estetyczny efekt wizualny oraz komfort użytkowania. Stalowa powierzchnia ławki i polietylen wykorzystany w donicy zapewniają niezmienną formę przez lata, bez względu na warunki atmosferyczne.

## Właściwości



szeroka  
gama  
kolorów



malowanie  
proszkowe RAL



podstawa -  
ocynkowana  
ogniowo



siedzisko pokryte  
podkładem  
cynkowym



kompatybilne  
z donicą Gianto



powierzchnia  
gładka lub chro-  
powata



mocowana do  
podłoża

Model	Kod	Wymiary [mm]	Kompatybilność	Cena netto
1/4 80	TC 003 401	h 450 × d 555 × w 870	Gianto 80	1050 zł
1/4 95	TC 003 402	h 450 × d 555 × w 935	Gianto 95	1150 zł
1/4 120	TC 003 403	h 450 × d 555 × w 1000	Gianto 120	1750 zł

## kolory standardowe



004



008



009



019

## Kolory bazowe

1/4 80

h 450 x d 555 x w 870 mm



Łącz dowolnie - twórz zestawy Wave

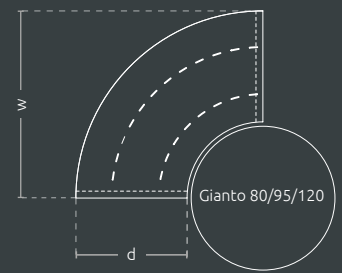
Kompatybilna donica - Gianto 80/95/120



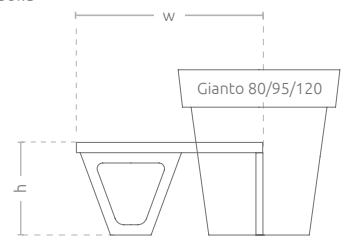
widok



rzut



widok z boku



# Połówka ławki do Gianto

Ławka miejska kompatybilna z donicą Gianto. Dokładnie wyprofilowane siedzisko o półokrągłym kształcie gwarantuje atrakcyjny efekt wizualny oraz komfort użytkowania. Stalowa powierzchnia ławki i polietylen wykorzystany w donicy zapewniają niezmienną formę przez lata, bez względu na warunki atmosferyczne.

## Właściwości



szeroka  
gama  
kolorów



malowanie  
proszkowe RAL



podstawa -  
ocynkowana  
ogniowo



siedzisko pokryte  
podkładem  
cynkowym



kompatybilne  
z donicą Gianto



powierzchnia  
gładka lub chro-  
powata



mocowana do  
podłoża

Model	Kod	Wymiary [mm]	Kompatybilność	Cena netto
M80	TC 003 302	Ø 1740 × r 870 × h 450 × d 555	Gianto 80	1940 zł
M95	TC 003 301	Ø 1870 × r 935 × h 450 × d 555	Gianto 95	2120 zł
M120	TC 003 303	Ø 2000 × r 1000 × h 450 × d 555	Gianto 120	3150 zł

## kolory standardowe



004



008



009



019

## Kolory bazowe

M95

Ø 1870 x r 935 x h 450 x d 555 mm

Łącz dowolnie - twórz zestawy Wave

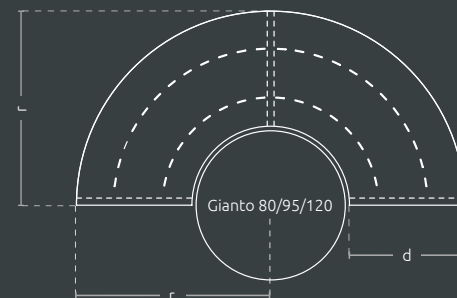
Kompatybilna donica - Gianto 80/95/120



widok z przodu



rzut



widok z przodu



# Szpic do Gianto

Ławka miejska kompatybilna z donicą Gianto. Dokładnie wyprofilowane siedzisko o półokrągłym kształcie gwarantuje atrakcyjny efekt wizualny oraz komfort użytkowania. Stalowa powierzchnia ławki i polietylen wykorzystany w donicy zapewniają niezmienną formę przez lata, bez względu na warunki atmosferyczne.

## Właściwości



szeroka  
gama  
kolorów



malowanie  
proszkowe RAL



podstawa -  
ocynkowana  
ogniowo



siedzisko pokryte  
podkładem  
cynkowym



kompatybilne  
z donicą Gianto



powierzchnia  
gładka lub chro-  
powata



mocowana do  
podłoża

Model	Kod	Wymiary [mm]	Kompatybilność	Cena netto
Szpic prawoskrętny S80P	TC 003 703	w 980 × y 555 × h 450 × d 555	Gianto 80	700 zł
Szpic lewoskrętny S80L	TC 003 704	w 980 × y 555 × h 450 × d 555	Gianto 80	700 zł
Szpic prawoskrętny S95P	TC 003 701	w 1010 × y 575 × h 450 × d 555	Gianto 95	780 zł
Szpic lewoskrętny S95L	TC 003 702	w 1010 × y 575 × h 450 × d 555	Gianto 95	780 zł
Szpic prawoskrętny S120P	TC 003 705	w 1225 × y 730 × h 450 × d 555	Gianto 120	950 zł
Szpic lewoskrętny S120L	TC 003 706	w 1225 × y 730 × h 450 × d 555	Gianto 120	950 zł

## kolory standardowe



004



008



009



019


## Kolory bazowe



Szpic S80P i S80L

w 980 x y 555 x h 450 x d 555 mm

Model S95 prawoskrętny i S95 lewoskrętny ma większą średnicę

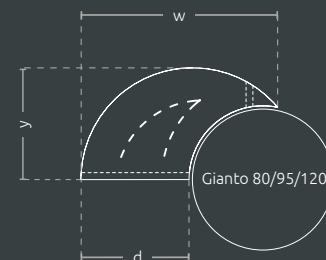


Kompatybilna donica - Gianto 80/95/120

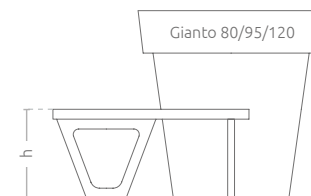
widok



rzut



widok z boku



# Zestaw Solo do Gianto

Zestaw mebli miejskich składający się z dwóch stalowych ławek o różnych kształtach. Zestaw jest kompatybilny z donicami Gianto, razem tworzą oryginalną i komfortową kompozycję.

## Właściwości



szeroka  
gama  
kolorów



malowanie  
proszkowe RAL



podstawa -  
ocynkowana  
ogniowo



siedzisko pokryte  
podkładem  
cynkowym



kompatybilne  
z donicą Gianto



powierzchnia  
gładka lub chro-  
powata



mocowana do  
podłoża

Model	Kod	Wymiary [mm]	Kompatybilność	Cena netto
Zestaw Solo (S80L + M80)	TC 003 801	Ø 1740 × w 1425 × h 450	Gianto 80	2640 zł
Zestaw Solo (S95L + M95)	TC 003 802	Ø 1870 × w 1510 × h 450	Gianto 95	2900 zł
Zestaw Solo (S120L + M120)	TC 003 808	Ø 2000 × w 1730 × h 450	Gianto 120	4100 zł

## kolory standardowe



004



008



009



019

## Kolory bazowe

Zestaw Solo (S80L + M80)

Ø 1740 x w 1425 x h 450 mm

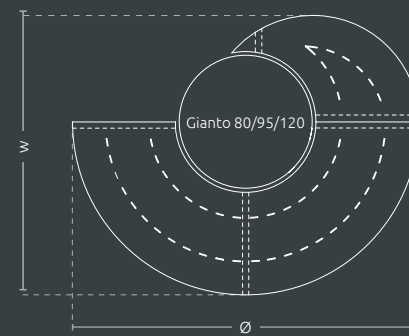


Zestaw solo modeli S95L + M95 ma większą średnicę

widok



rzut



widok z przodu



# Zestaw Doble do Gianto

Zestaw mebli miejskich składający się z czterech stalowych ławek o różnych kształtach. Ławki są kompatybilne z donicami Gianto, razem stworzą oryginalną i komfortową kompozycję.

## Właściwości



szeroka  
gama  
kolorów



malowanie  
proszkowe RAL



podstawa -  
ocynkowana  
ogniowo



siedzisko pokryte  
podkładem  
cynkowym



kompatybilne  
z donicą Gianto



powierzchnia  
gładka lub chro-  
powata



mocowana do  
podłoża

Model	Kod	Wymiary [mm]	Kompatybilność	Cena netto
Zestaw Doble (S95L + M95 + M80 + S80L)	TC 003 803	w 1805 x l 3055	Gianto 80, 95	5540 zł

## kolory standardowe



004



008



009



019

## Kolory bazowe

Zestaw Doble (S95L + M95 + M80 + S80L)

w 1805 × l 13055 mm

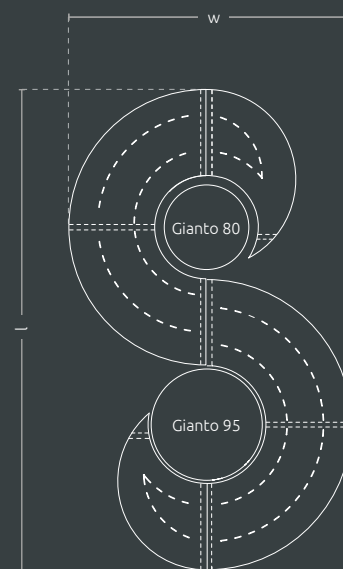


Kompatybilna donica - Gianto 80/95

widok



rzut



# Zestaw Triple do Gianto

Zestaw mebli miejskich składający się z pięciu stalowych ławek o różnych kształtach. Ławki są kompatybilne z donicami Gianto, razem tworzą oryginalną i komfortową kompozycję.

## Właściwości



szeroka  
gama  
kolorów



malowanie  
proszkowe RAL



podstawa -  
ocynkowana  
ogniowo



siedzisko pokryte  
podkładem  
cynkowym



kompatybilne  
z donicą Gianto



powierzchnia  
gładka lub chro-  
powata



mocowana do  
podłoża

Model	Kod	Wymiary [mm]	Kompatybilność	Cena netto
Zestaw Triple (S95L + M95 + M80 + M95 + S95P)	TC 003 804	w 1805 × l 4370	Gianto 80, 95	7740 zł
Zestaw Triple (S95L + M95 + M80 + M80 + S80P)	TC 003 805	w 1805 × l 4240	Gianto 80, 95	7480 zł

## kolory standardowe



004



008



009

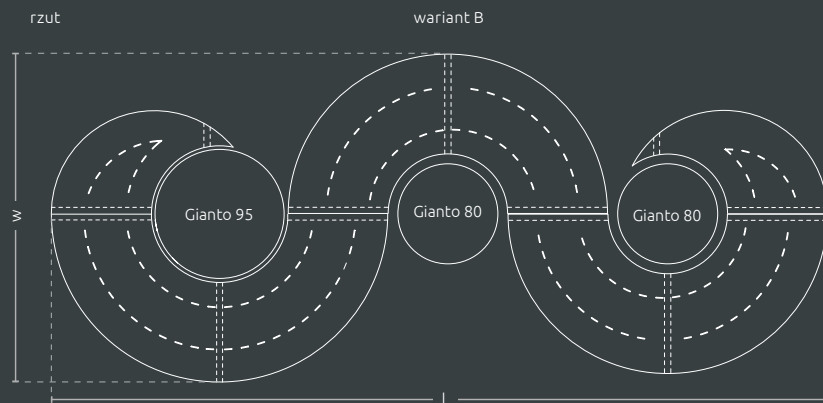
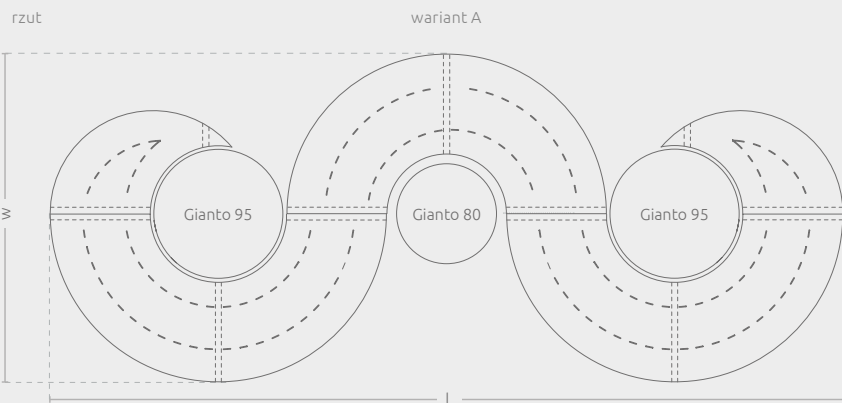


019

## Kolory bazowe

Zestaw Triple (S95L + M95 + M80 + M80 + S80P)

w 1805 × L 4370 mm



# Zestaw Tri do Gianto

Zestaw mebli miejskich składający się z trzech stalowych ławek o zaokrąglonych kształtach. Ławki kompatybilne są z dwoma lub trzema donicami Gianto, w których można nasadzić dowolne gatunki roślin. Opcja montażu do podłoża poprawia stabilność kompozycji.

## Właściwości



szeroka  
gama  
kolorów



malowanie  
proszkowe RAL



podstawa -  
ocynkowana  
ogniowo



siedzisko pokryte  
podkładem  
cynkowym



kompatybilne  
z donicą Gianto



powierzchnia  
gładka lub chro-  
powata



mocowana do  
podłoża

Model	Kod	Wymiary [mm]	Kompatybilność	Cena netto
Zestaw Tri (S95L + M95 + 1/4 95 + 1/4 80 + S80P)	TC 003 806	w 3120 x l 2760	Gianto 80, 95	5800 zł

## kolory standardowe



004



008



009



019

## Kolory bazowe



Zestaw Tri (S95L + M95 + 1/4 95 + 1/4 80 + S80P)

w 3120 × l 2760 mm



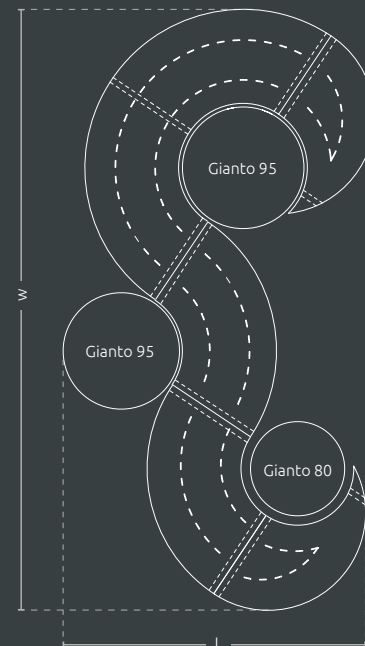
Komponuj z 2 lub 3 donicami

Kompatybilna donica - Gianto 80/95

widok



rzut



# Zestaw Quintus do Gianto

Zestaw mebli miejskich składający się z pięciu połączonych stalowych siedzisk o zaokrąglonej formie. Zestaw można urozmaicić, dodając do pięciu donic Gianto. Malowanie proszkowe gwarantuje niezmienny wygląd ławki przez wiele lat, bez względu na warunki atmosferyczne.

## Właściwości



szeroka  
gama  
kolorów



malowanie  
proszkowe RAL



podstawa -  
ocynkowana  
ogniowo



siedzisko pokryte  
podkładem  
cynkowym



kompatybilne  
z donicą Gianto



powierzchnia  
gładka lub chro-  
powata



mocowana do  
podłoża

Model	Kod	Wymiary [mm]	Kompatybilność	Cena netto
Zestaw Quintus (S95L + 1/4 95 + 1/4 80 + M80 + 1/4 80 + 1/4 95 + S95P)	TC 003 807	w 4300 × l 2760	Gianto 80, 95	7900 zł

## kolory standardowe



004



008



009



019

## Kolory bazowe

Zestaw Quintus (S95L + 1/4 95 + 1/4 80 + M80 +1/4 80 +1/4 95 + S95P)

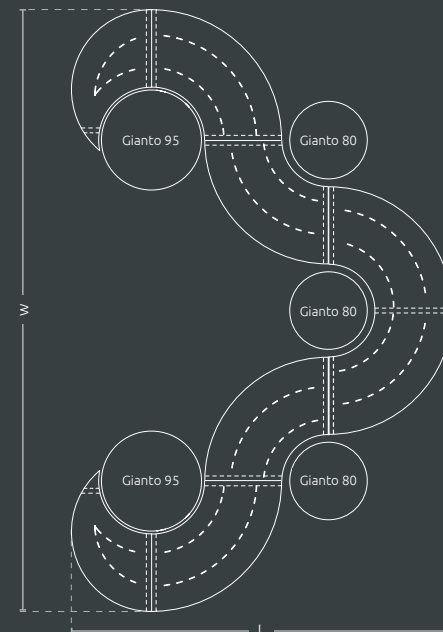
w 3300 x 12760 mm



widok



rzut











# URBANA

## Meble dla miejskiej dżungli

Klasyczne rozwiązania w miejskiej skali. Kolekcja Urbana to linia modułowych elementów dla przestrzeni publicznych. Ławka, donica, barierka, czy też stojak rowerowy mogą być eksponowane samodzielnie, stworzyć spójną kompozycję dzielącą przestrzeń lub będącą jej głównym akcentem. Wysoka masa własna oznacza brak konieczności kotwienia mebli w podłoże i natychmiastowy efekt bez prac budowlanych. Stal, wykorzystana w toku produkcji kolekcji Urbana gwarantuje, że dekoracje oprą się działaniom czynników atmosferycznych, a także aktom wandalizmu. To solidne, estetyczne i funkcjonalne rozwiązanie na całe dekady.





# Donica miejska Urbana L

Mała donica kwiatowa wykonana ze stali. Model o pojemności niemal 200 litrów pozwala na wprowadzenie do okolicy znacznej ilości roślin, i to nawet w miejscach bez naturalnie występującego podłoża. Solidny pojemnik może być łączony z innymi elementami kolekcji.

## Właściwości



kompatybilne z całą kolekcją



malowanie proszkowe RAL



stelaż - stal ocynkowana ogniowo



ścianki - stal ocynkowana



powierzchnia gładka lub chropowata



wzmacniane dno



ciężkie oraz stabilne



docieplenie styrodurem



regulowana wysokość



wkładka uprawna

Model	Kod	Wymiary [mm]	Pojemność	Cena netto
Donica miejska Urbana L	TC 001 101	w 1040 × h 700 × d 555	176 l	2950 zł

## kolory standardowe



004



008



009



019

## Kolory bazowe

## Warianty donicy z wkładką



w 1200  
d 620  
h 530

## Wymiary [mm]



Model personalizowany (dowolny wymiar donicy - wg Twoich potrzeb)


Donica miejska Urbana L

w 1040 × h 700 × d 555 mm

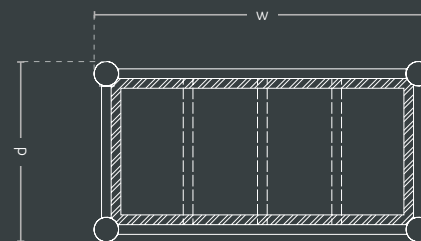


Integralna dla każdej z nóg regulacja pozwala uzyskać idealny poziom

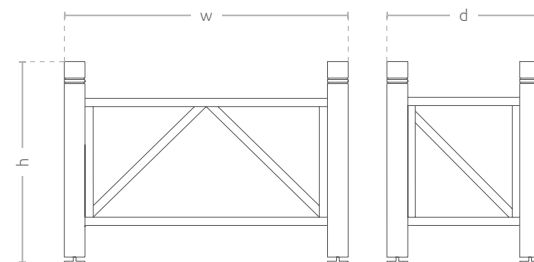
widok z przodu



rzut



widoki



# Donica miejska Urbana XL

Duża donica wykonana ze stali. Największy model o pojemności niemal 700 litrów pozwala na wprowadzenie do okolicy maksymalnie dużej ilości roślin, i to nawet w miejscach bez naturalnie występującego podłoża. Solidny pojemnik może być łączony z innymi elementami kolekcji.

## Właściwości



kompatybilne  
z całą kolekcją



malowanie  
proszkowe RAL



stelaż -  
stal ocynkowana  
ogniowo



ścianki -  
stal ocynkowana



powierzchnia  
gładka lub  
chropowata



uchwyty  
stabilizujące do  
drzewa



wzmacniane  
dno



ciężkie  
oraz  
stabilne



docieplenie  
styrodurem



regulowana  
wysokość



wkładka  
uprawna

Model	Kod	Wymiary [mm]	Pojemność	Cena netto
Donica miejska Urbana XL	TC 001 102	w 1040 × h 1145 × d 1040	684 l	5500 zł

## kolory standardowe



004



008



009



019

## Kolory bazowe

## Warianty donicy z wkładką



690  
690  
600



w 780  
d 780  
h 700



w 1000  
d 1000  
h 890



w 1250  
d 1250  
h 1150

## Wymiary [mm]



Model personalizowany  
(dowolny wymiar donicy - wg Twoich potrzeb)

Donica miejska Urbana XL

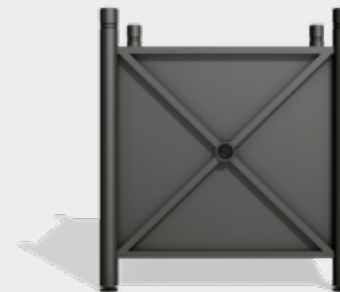
w 1040 x h 1145 x d 1040 mm



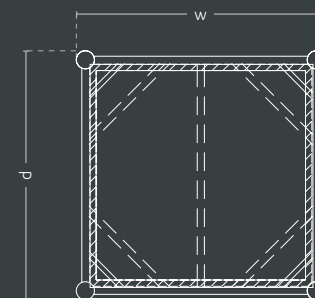
Wybierz kolor niezmienny przez całe dekady

Malowanie proszkowe gwarantuje, że pierwotny kolor donicy nie ulegnie zmianie pod wpływem czynników atmosferycznych przez długie lata

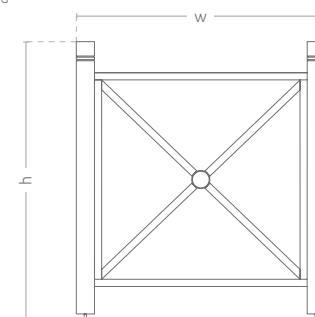
widok z przodu



rzut



widok z boku



# Stojak rowerowy Urbana L

Stalowy stojak na rowery dostosowany do donicy L. Odpowiada coraz bardziej popularnemu nurtowi poruszania się rowerem. Dodatkową funkcją konstrukcji może być informator z mapą. Stalowe przęśła to gwarancja bezpiecznego przechowywania pojazdów i odporności na uszkodzenia mechaniczne.

## Właściwości



kompatybilne  
z całą kolekcją



malowanie  
proszkowe RAL



stelaż -  
stal ocynkowana  
ogniowo



ścianki -  
stal ocynkowana



powierzchnia  
gładka lub  
chropowata



wzmacniane  
dno



ciężkie  
oraz  
stabilne



docieplenie  
styrodurem



regulowana  
wysokość



wkładka  
uprawna

Model	Kod	Wymiary [mm]	Pojemność	Cena netto
Stojak rowerowy Urbana L	TC 001 502	w 1040 × hc 1695 × h 700 × d 855	176 l	3250 zł

## kolory standardowe



004



008



009



019

## Kolory bazowe

## Warianty donicy z wkładką



w 1200  
d 920  
hc 1695  
h 530

## Wymiary [mm]



Model personalizowany  
(dowolny wymiar donicy - wg Twoich potrzeb)

Stojak rowerowy Urbana L

w 1040 x hc 1695 x h 700 x d 855 mm



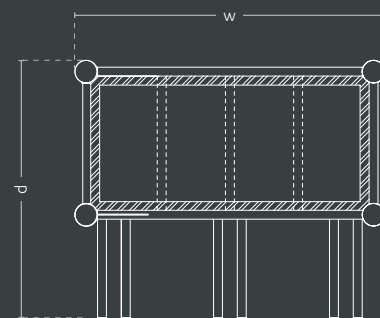
Samodzielna dekoracja lub element większej kompozycji

Solidny i ciężki stojak może być samodzielną dekoracją i nie wymaga dodatkowego montażu ani wkopywania.

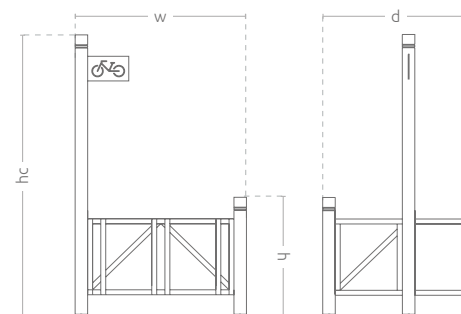
widoki



rzut



widoki



# Stojak rowerowy Urbana XL

Stalowy stojak na rowery kompatybilny z donicą XL. To odpowiedź na coraz popularniejszy trend poruszania się na „dwóch kółkach”. Dla dodatkowej funkcjonalności może on być uzupełniony o informator z mapą. Stalowe przęśła gwarantują bezpieczne przechowywanie pojazdów i odporność na wszelkie uszkodzenia.

## Właściwości



kompatybilne z całą kolekcją



malowanie proszkowe RAL



stelaż - stal ocynkowana ogniowo



ścianki - stal ocynkowana



powierzchnia gładka lub chropowata



uchwyty stabilizujące do drzewa



wzmacniane dno



ciężkie oraz stabilne



docieplenie styrodurem



regulowana wysokość



wkładka uprawna

Model	Kod	Wymiary [mm]	Pojemność	Cena netto
Stojak rowerowy Urbana XL	TC 001 501	w 1040 × hc 1695 × h 1145 × d 1340	684 l	5800 zł

## kolory standardowe



004



008



009



019

## Kolory bazowe

## Warianty donicy z wkładką



w 690  
d 990  
hc 1695  
h 600



w 780  
d 1080  
hc 1695  
h 700



w 1000  
d 1300  
hc 1695  
h 890



w 1250  
d 1550  
hc 1695  
h 1150

## Wymiary [mm]



Model personalizowany (dowolny wymiar donicy - wg Twoich potrzeb)



Stojak rowerowy Urbana XL

w 1040 × hc 1695 × h 1145 × d 1340 mm



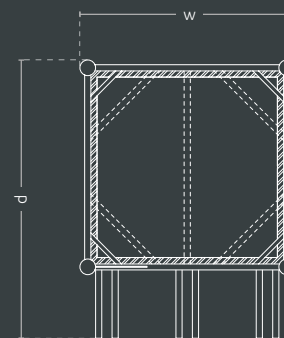
Bezpieczne przechowywanie rowerów

Uchwyty dla kół wykonano z ciężkiej, stabilnej stali, co pozwala zmniejszyć ryzyko kradzieży bądź ich uszkodzenia

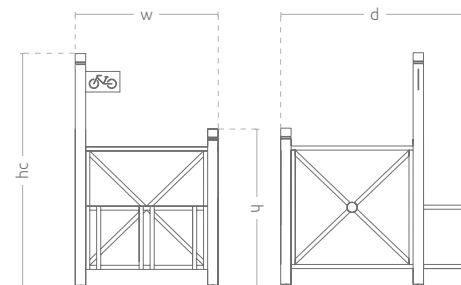
widok



rzut



widoki



# Informator miejski Urbana L

Informator miejski oparty na solidnej, stalowej konstrukcji. To element kolekcji, który pozwala przekazać niezbędne dla turystów i gości treści: plan okolicy, powitanie czy rozkład jazdy komunikacji publicznej. Kompatybilny z donicą L, co pozwala na dodatkowe wprowadzenie żywej roślinności.

## Właściwości



kompatybilne  
z całą kolekcją



malowanie  
proszkowe RAL



stelaż -  
stal ocynkowana  
ogniowo



ścianki -  
stal ocynkowana



powierzchnia  
gładka lub  
chropowata



wzmacniane  
dno



ciężkie  
oraz  
stabilne



docieplenie  
styrodurem



regulowana  
wysokość



wkładka  
uprawna

Model	Kod	Wymiary [mm]	Pojemność	Cena netto
Informator miejski Urbana L	TC 001 402	w 1040 × hc 1695 × h 700 × d 550	176 l	3550 zł

## kolory standardowe



004



008



009



019

## Kolory bazowe

## Warianty donicy z wkładką



w 1200  
d 620  
hc 1695  
h 530

## Wymiary [mm]



Model personalizowany  
(dowolny wymiar donicy - wg Twoich potrzeb)

Informator miejski Urbana L


w 1040 x hc 1695 x h 700 x d 550 mm

Dodaj graficzne elementy informatora

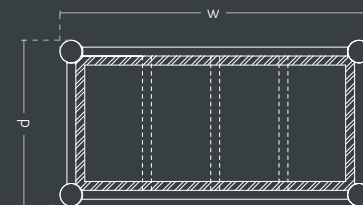
Miejsce dla tablicy informacyjnej  
ułatwia wprowadzenie spójnej identyfikacji wizualnej okolicy



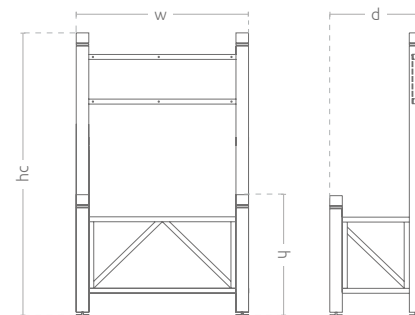
widok



rzut



widoki



# Informator miejski Urbana XL

Informator miejski oparty na solidnej, stalowej konstrukcji. To element kolekcji, który pozwala przekazać niezbędne dla turystów i gości treści: plan okolicy, powitanie czy rozkład jazdy komunikacji publicznej. Kompatybilny z donicą XL, co pozwala na dodatkowe wprowadzenie żywej roślinności.

## Właściwości



kompatybilne  
z całą kolekcją



malowanie  
proszkowe RAL



stelaż -  
stal ocynkowana  
ogniowo



ścianki -  
stal ocynkowana



powierzchnia  
gładka lub  
chropowata



uchwyty  
stabilizujące do  
drzewa



wzmacniane  
dno



ciężkie  
oraz  
stabilne



docieplenie  
styrodurem



regulowana  
wysokość



wkładka  
uprawna

Model	Kod	Wymiary [mm]	Pojemność	Cena netto
Informator miejski Urbana XL	TC 001 401	w 1040 × hc 1695 × h 1145 × d 1040	684 l	6100 zł

## kolory standardowe



004



008



009



019

## Kolory bazowe

## Warianty donicy z wkładką



w 690  
d 690  
hc 1695  
h 600



w 780  
d 780  
hc 1695  
h 700



w 1000  
d 1000  
hc 1695  
h 890



w 1250  
d 1250  
hc 1695  
h 1150

## Wymiary [mm]



Model personalizowany  
(dowolny wymiar donicy - wg Twoich potrzeb)

w 1040 × hc 1695 × h 1145 × d 1040 mm

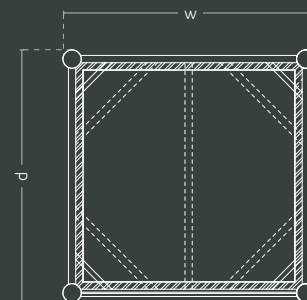


uchwyty stabilizujące dla drzew i większych roślin ozdobnych pozwalają na sprawne wprowadzenie ich do otoczenia

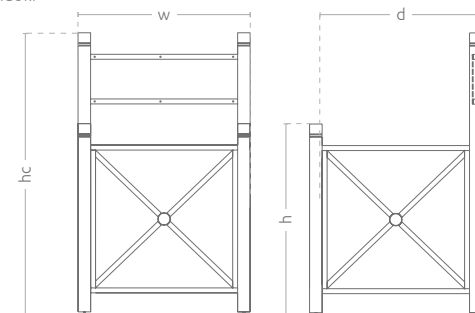
widok



rzut



widoki





CAMPO  
SANZOLO  
PARROCCHIA  
CANTU' AN



# Donica miejska Urbana 1/4

Stalowa donica kwiatowa o kształcie 1/4 koła. Model pozwala na stworzenie różnorodnych kompozycji, również w narożnikach, a także na planie koła. Umożliwia wprowadzenie do okolicy znacznej ilości roślin. Solidny pojemnik może być łączony z innymi elementami kolekcji.

## Właściwości



malowanie  
proszkowe RAL



stelaż -  
stal ocynkowana  
ogniowo



ścianki -  
stal ocynkowana



powierzchnia  
gładka lub  
chropowata



wzmacniane  
dno



ciężkie  
oraz  
stabilne



docieplenie  
styrodurem



regulowana  
wysokość

Model	Kod	Wymiary [mm]	Pojemność	Cena netto
Donica miejska Urbana 1/4	TC 001 103	wo 1180 × hc 700 × wi 830 × h 590 × d 410	176 l	2300 zł

## kolory standardowe



004



008



009



019

## Kolory bazowe



Model personalizowany  
(dowolny wymiar donicy - wg Twoich potrzeb)



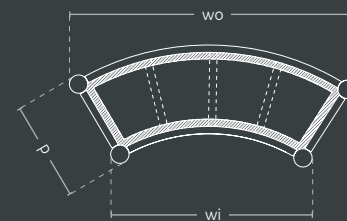
w 1040 × hc 1695 × h 1145 × d 1040 mm



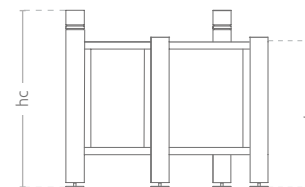
Zestaw donic 1/4

Zabezpiecz rośliny przed przemarznięciem. Donica ocieplona styrodurem - warstwą izolacji, która zapewnia odpowiednie warunki dla roślin

widok



widok z boku



# Ławka miejska Urbana L

Ławka miejska oparta na stalowych elementach, z siedziskiem z syntetycznego drewna. Stalowe, cynkowane ogniowo nogi to stylowy wygląd, jak i odporność na akty wandalizmu. Solidne siedzisko jest gwarancją komfortowego wypoczynku.

## Właściwości



kompatybilne  
z całą kolekcją



malowanie  
proszkowe RAL



stal ocynkowana  
ogniowo



powierzchnia  
gładka lub  
chropowata



mocowana do  
podłoża



siedzisko ławki  
z deski  
kompozytowej

Model	Kod	Wymiary [mm]	Cena netto
Ławka miejska Urbana L	TC 001 302	w 1800 × h 450 × ds 430	1100 zł

## kolory standardowe



004



008



009



019

## Kolory bazowe



Model personalizowany  
(dowolny wymiar donicy - wg Twoich potrzeb)

Ławka miejska Urbana L

w 1800 x h 450 x ds 430 mm



Materiał szczebli - deska kompozytowa

Kompatybilna z całą kolekcją Urbana

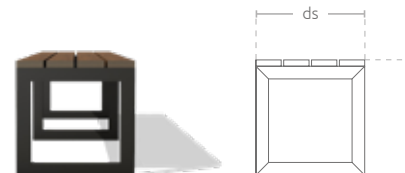
widok z przodu



rzut



widok z boku



# Ławka miejska Urbana XL

Ławka miejska z oparciem. Stalowe, cynkowane ogniowo nogi to stylowy wygląd, jak i odporność na akty wandalizmu. Solidne siedzisko z syntetycznego drewna jest gwarancją komfortowego wypoczynku.

## Właściwości



kompatybilne  
z całą kolekcją



malowanie  
proszkowe RAL



stal ocynkowana  
ogniowo



powierzchnia  
gładka lub  
chropowata



mocowana do  
podłoża



siedzisko ławki  
z deski  
kompozytowej

Model	Kod	Wymiary [mm]	Cena netto
Ławka miejska Urbana XL	TC 001 301	w 1800 × h 945 × d 550 × hs 450 × ds 390	1600 zł

## kolory standardowe



004



008



009



019

## Kolory bazowe



Model personalizowany  
(dowolny wymiar donicy - wg Twoich potrzeb)

Ławka miejska Urbana XL

w 1800 x h 945 x d 550 x hs 450 x ds 390 mm



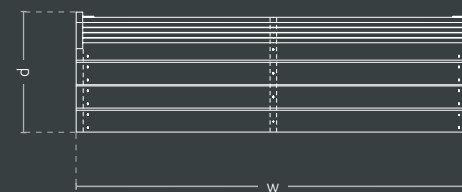
Materiał szczepbli - deska kompozytowa

Kompatybilna z całą kolekcją Urbana

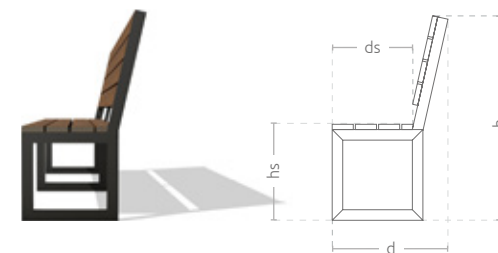
widok z przodu



rzut



widok z boku



# Barierka Urbana L

W pełni funkcjonalna, kompatybilna z pozostałymi meblami miejskimi z kolekcji Urbana, duża barierka. Wykonana ze stali cynkowanej ogniowo, jest bardzo trwała, odporna na akty wandalizmu i zmienne warunki pogodowe. Może być częścią większej kompozycji, pełniąc funkcje ogrodzenia, dekoracji czy elementu łączącego donice. Barierka nie może stanowić samodzielnego elementu bez donicy czy ławki.

## Właściwości



kompatybilne  
z całą kolekcją



malowanie  
proszkowe RAL



stal ocynkowana  
ogniowo



powierzchnia  
gładka lub  
chropowata



regulowana  
wysokość

Model	Kod	Wymiary [mm]	Cena netto
Barierka Urbana L	TC 001 201	w 1400 × h 1145 × d 72	650 zł

## kolory standardowe



004



008



009



019

## Kolory bazowe




Model personalizowany  
(dowolny wymiar donicy - wg Twoich potrzeb)

Barierka Urbana L

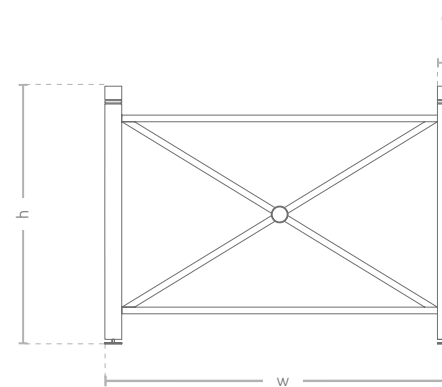
w 1400 × h 1145 × d 72 mm



widok z przodu



widok z przodu



# Barierka Urbana XL

W pełni funkcjonalna, kompatybilna z pozostałymi meblami miejskimi z kolekcji Urbana, duża barierka. Wykonana ze stali cynkowanej ogniowo, jest bardzo trwała, odporna na akty wandalizmu i zmienne warunki pogodowe. Może być częścią większej kompozycji, pełniąc funkcje ogrodzenia, dekoracji czy elementu łączącego donice. Barierka nie może stanowić samodzielnego elementu bez donicy czy ławki.

## Właściwości



kompatybilne  
z całą kolekcją



malowanie  
proszkowe RAL



stal ocynkowana  
ogniowo



powierzchnia  
gładka lub  
chropowata



regulowana  
wysokość

Model	Kod	Wymiary [mm]	Cena netto
Barierka Urbana XL	TC 001 202	w 2800 × h 1145 × d 72	1100 zł

## kolory standardowe



004



008



009



019

## Kolory bazowe

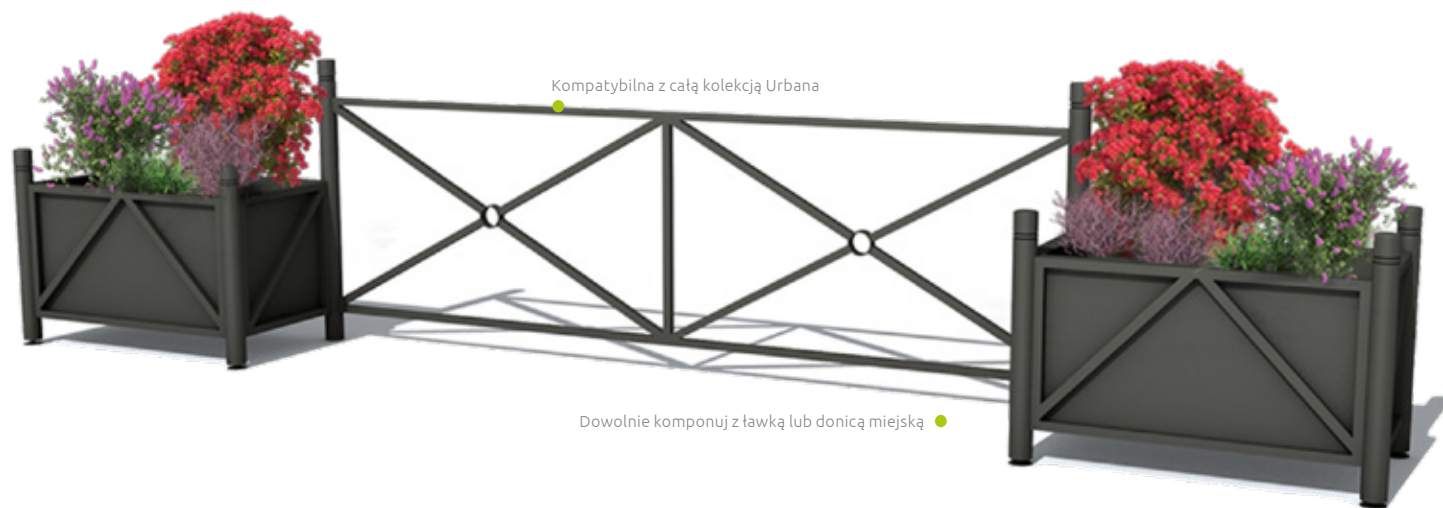


Model personalizowany  
(dowolny wymiar donicy - wg Twoich potrzeb)

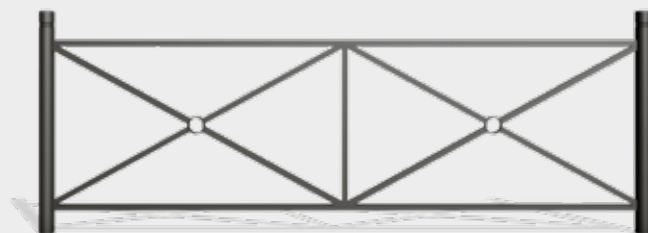


Barierka Urbana XL

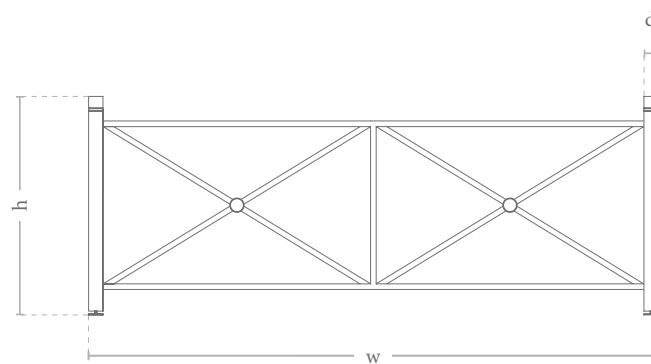
w 2800 × h 1145 × d 72 mm



widok z przodu



widok z przodu

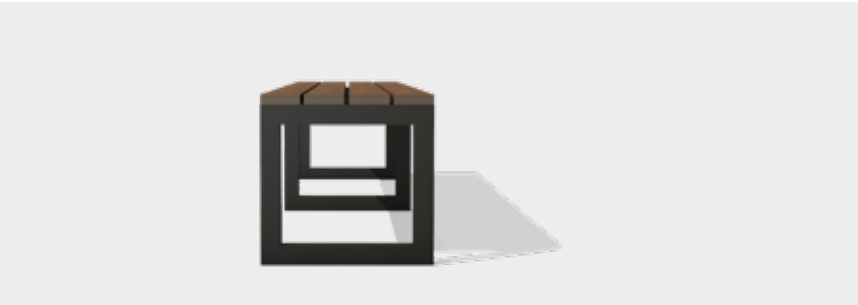





łącz dowolnie

**+**

**SKOMPONUJ  
WŁASNY  
ZESTAW**



najciekawsze możliwości

długość zestawu ok. 5300 mm / szerokość zestawu 1040 mm



KOSZT ZESTAWU:  
11 300 zł NETTO

kolekcja

dlugość zestawu ok. 2300 mm / szerokość zestawu 1470 mm

Stojak rowerowy L



Donica miejska Urbana XL



Ławka miejska Urbana L

KOSZT ZESTAWU:  
9 850 zł NETTO

dlugość zestawu ok. 5180 mm / szerokość zestawu 1040 mm



Donica miejska Urbana L

Barierka Urbana XL

Stojak rowerowy XL

KOSZT ZESTAWU:  
9 850 zł NETTO

kolekcja






# Dostępne kolory

---


## Kolory bazowe




004 - miedź antyczna



008 - czarny



009 - zielony



019 - złoty


KOLORY




Kolory wykończenia



RAL 7004



RAL 9016



RAL 6034



RAL 5008



RAL 3027

Kolory nasycone

STANDARDOWE



RAL 7016



RAL 5014



RAL 4001



RAL 3015



RAL 1004

Kolory pastelowe

NIESTANDARDOWE

# Kontakt

Bardzo chętnie udzielimy odpowiedzi na każde pytanie.

[www.terracity.pl](http://www.terracity.pl)



Julita Sobczyk

t: +48 695 066 666  
m: [julita.sobczyk@terra-pl.eu](mailto:julita.sobczyk@terra-pl.eu)

Opiekun województwa:  
dolnośląskie, opolskie, śląskie,  
małopolskie



Norbert Szukaj

t: +48 697 000 505  
m: [norbert.szukaj@terra-pl.eu](mailto:norbert.szukaj@terra-pl.eu)

Dyrektor Handlowy



Katarzyna Śliwińska

t: +48 605 065 555  
m: [katarzyna.sliwinska@terra-pl.eu](mailto:katarzyna.sliwinska@terra-pl.eu)

Opiekun województwa:  
łódzkie, mazowieckie,  
warmińsko-mazurskie, podlaskie



Marcin Brożek

t: +48 513 041 846  
m: [marcin.brozek@terra-pl.eu](mailto:marcin.brozek@terra-pl.eu)

Opiekun województwa:  
lubuskie, zachodniopomorskie,  
wielkopolskie, kujawsko-pomorskie



Agnieszka Chruszcz-Piotrowska

t: +48 667 107 777  
m: [agnieszka.piotrowska@terra-pl.eu](mailto:agnieszka.piotrowska@terra-pl.eu)

Opiekun województwa:  
lubelskie, pomorskie, podkarpackie,  
świętokrzyskie



Iwo Sznajder

t: +48 509 740 475  
m: [iwo.sznajder@terra-pl.eu](mailto:iwo.sznajder@terra-pl.eu)

Mobilny opiekun klienta

Kolekcja mebli miejskich



**Terra**<sup>®</sup>  
Group



*TerraCity - marka z grupy Terra*

**Terra Group**

*Razem stworzymy  
piękniejsze jutro*

Alpha Business Center  
ul. Wrocławska 17B  
65-427 Zielona Góra

T: +48 68 455 62 69  
F.: +48 68 414 54 25  
E: [info@terra-pl.eu](mailto:info@terra-pl.eu)

[www.terra-pl.eu](http://www.terra-pl.eu)

[www.terracity.pl](http://www.terracity.pl)