



KOLEKCJA MEBLI MIEJSKICH



www.terracity.pl

KOLEKCJE

ZEBRA

4

Ławka okrągła Zebra 80	6
Ławka okrągła Zebra 80 1/2	8
Ławka okrągła Zebra 95	10
Ławka okrągła Zebra 95 1/2	12
Ławka okrągła Zebra 120	14
Ławka okrągła Zebra 120 1/2	16
Ławka z oparciem Zebra	20
Ławka bez oparcia Zebra Basic	22

WAVE

26

Ćwiartka ławki do Gianto	28
Półówka ławki do Gianto	30
Szpic do Gianto	32
Zestaw Solo do Gianto	34
Zestaw Doble do Gianto	36
Zestaw Triple do Gianto	38
Zestaw Tri do Gianto	40
Zestaw Quintus do Gianto	42

URBANA

48

Donica miejska Urbana L	50
Donica miejska Urbana XL	52
Stojak rowerowy Urbana L	54
Stojak rowerowy Urbana XL	56
Informator miejski Urbana L	58
Informator miejski Urbana XL	60
Donica miejska Urbana ¼	64
Ławka miejska Urbana L	66
Ławka miejska Urbana XL	68
Barierka Urbana L	70
Barierka Urbana XL	72

ZEBRA

Natura na okrągło

Relaks w centrum miasta, i to w otoczeniu roślin – to możliwe dzięki meblom z kolekcji Zebra. Wyróżnikiem linii są okrągłe ławki, występujące w towarzystwie wielkich donic Gianto.

Dodatkowa korzyść to bajecznie kolorowe wykończenie. Ważnym elementem jest różnorodność opcji odcieni siedziska – poszczególne pasy mogą występować w dowolnej odstępnie, a ich ostateczny wygląd nie jest w żaden sposób ograniczony. To świetny pomysł na aranżację placu szkoły, parku czy osiedlowych skwerów. Polietylenowa donica i stalowe siedzisko to gwarancja niezmiennego kształtu przez całe dekady oraz odporność na czynniki atmosferyczne, jak i uszkodzenia mechaniczne.



Ławka okrągła Zebra 80

Ławka miejska kompatybilna z donicą Gianto 80, model o okrągłym kształcie, który gwarantuje atrakcyjny efekt wizualny, a także komfort użytkowania. Stalowa ławka i polietylen wykorzystany w produkcji donicy zapewniają wytrzymałość bez względu na warunki atmosferyczne. Kolory poszczególnych szczebli ławki można dowolnie dobrać.

Właściwości



szeroka gama kolorów



malowanie proszkowe RAL



stal cynkowana ogniowo



kompatybilne z donicą Gianto



powierzchnia gładka lub chromowana



mocowana do podłoża

Model	Kod	Wymiary [mm]	Kompatybilność	Cena netto
Zebra G80/1700 Multikolor*	TC 002 401	Ø 1720 × h 450 × d 550	Gianto 80	4200 zł
Zebra G80/1700 Monokolor**	TC 002 401...	Ø 1720 × h 450 × d 550	Gianto 80	3550 zł

*Multikolor - Gotowy zestaw kolorów antycznych lub kolorów RAL

**Monokolor - Jeden wybrany kolor antyczny lub kolor RAL



1- zieleń



2- złoto



3 - miedź



4- czerń



RAL 7001



RAL 1004



RAL 2000



RAL 4006



RAL 5012


Kolory antyczne

Kolory RAL

O kolory niestandardowe zapytaj Opiekuna Klienta

Zebra G80/1700 Multikolor

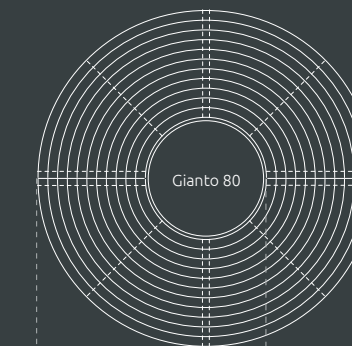
Ø 1720 × h 450 t × d 550 mm



widok z przodu



rzut

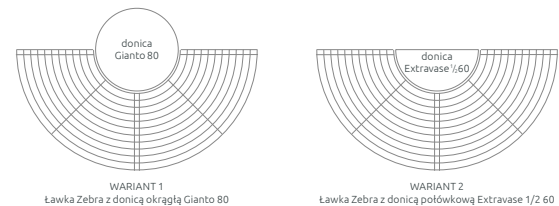


widok z boku



Ławka okrągła Zebra 80 1/2

Ławka miejska w kształcie półkola, model dostosowany do donicy Gianto 80 i Extravase 1/2 60, gwarantuje zarówno komfort użytkowania, jak i atrakcyjny efekt wizualny. Solidne materiały wykorzystane przy produkcji donicy i ławki gwarantują trwałość konstrukcji i niezawodność na długie lata, nawet przy niekorzystnych warunkach pogodowych. Kolory poszczególnych szczebli ławki można dowolnie dobrać.




Właściwości

- szeroka gama kolorów
- malowanie proszkowe RAL
- stal cynkowana ogniowo
- kompatybilne z donicą Gianto i Extravase 1/2
- powierzchnia gładka lub chropowata
- mocowana do podłoża

Model	Kod	Wymiary [mm]	Kompatybilność	Cena netto
1/2 Zebra G80/1700 Multikolor*	TC 002 304	Ø 1720 x r 860 x h 450 x d 550	Gianto 80, Extravase 1/2 60	2550 zł
1/2 Zebra G80/1700 Monokolor**	TC 002 304...	Ø 1720 x r 860 x h 450 x d 550	Gianto 80, Extravase 1/2 60	2150 zł


- *Multikolor - Gotowy zestaw kolorów antycznych lub kolorów RAL
- **Monokolor - Jeden wybrany kolor antyczny lub kolor RAL



O kolory niestandardowe zapytaj Opiekuna Klienta

1/2 Zebra G80/1700 Multikolor

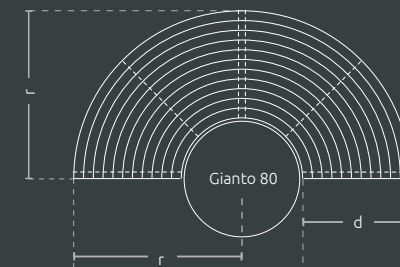
Ø 1720 x r 860 x h 450 x d 550 mm



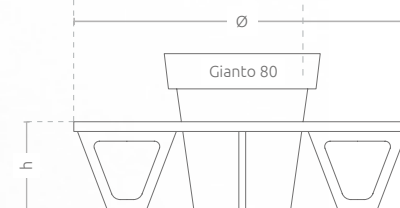
widok z przodu



rzut



widok z boku



Ławka okrągła Zebra 95

Ławka miejska kompatybilna z donicą Gianto 95, model o okrągłym kształcie, który gwarantuje atrakcyjny efekt wizualny, a także komfort użytkowania. Stalowa ławka i polietylen wykorzystany w produkcji donicy zapewniają wytrzymałość bez względu na warunki atmosferyczne. Kolory poszczególnych szczebli ławki można dowolnie dobrać.

Właściwości



szeroka gama kolorów



malowanie proszkowe RAL



stal cynkowana ogniowo



kompatybilne z donicą Gianto



powierzchnia gładka lub chromowana



mocowana do podłoża

Model	Kod	Wymiary [mm]	Kompatybilność	Cena netto
Zebra G95/1800 Multikolor*	TC 002 402	Ø 1820 x h 450 x d 550	Gianto 95	4850 zł
Zebra G95/1800 Monokolor**	TC 002 402...	Ø 1820 x h 450 x d 550	Gianto 95	4100 zł
Zebra G95/1900 Multikolor*	TC 002 403	Ø 1900 x h 450 x d 550	Gianto 95	4850 zł
Zebra G95/1900 Monokolor**	TC 002 403...	Ø 1900 x h 450 x d 550	Gianto 95	4100 zł

*Multikolor - Gotowy zestaw kolorów antycznych lub kolorów RAL

**Monokolor - Jeden wybrany kolor antyczny lub kolor RAL



1 - zieleń



2 - złoto



3 - miedź



4 - czerń



RAL 7001



RAL 1004



RAL 2000



RAL 4006



RAL 5012

Kolory antyczne

Kolory RAL

O kolory niestandardowe zapytaj Opiekuna Klienta

Zebra G95/1800 Multikolor

Ø 1820 x h 450 x d 550 mm

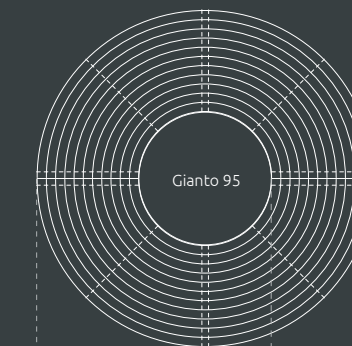


Dostępna opcja G95 / 1900 ma większą średnicę ławki

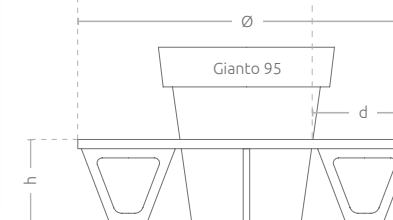
widok z przodu



rzut

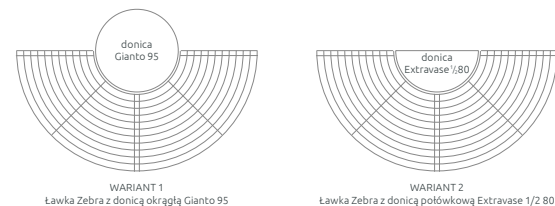


widok z boku



Ławka okrągła Zebra 95 1/2

Ławka miejska w kształcie półkola, model dostosowany do donicy Gianto 95 i Extravase 1/2 80, gwarantuje zarówno komfort użytkowania, jak i atrakcyjny efekt wizualny. Solidne materiały wykorzystane przy produkcji donicy i ławki gwarantują trwałość konstrukcji i niezawodność na długie lata, nawet przy niekorzystnych warunkach pogodowych. Kolory poszczególnych szczebli ławki można dowolnie dobrać.

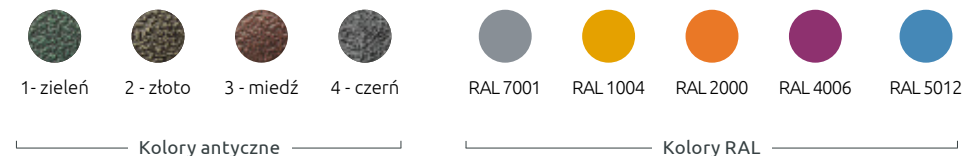


Właściwości

- szeroka gama kolorów
- malowanie proszkowe RAL
- stal cynkowana ogniowo
- kompatybilne z donicą Gianto i Extravase 1/2
- powierzchnia gładka lub chropowata
- mocowana do podłoża

Model	Kod	Wymiary [mm]	Kompatybilność	Cena netto
1/2 Zebra G95/1800 Multikolor*	TC 002 303	Ø 1820 x r 910 x h 450 x d 550	Gianto 95, Extravase 1/2 80	2950 zł
1/2 Zebra G95/1800 Monokolor**	TC 002 303...	Ø 1820 x r 910 x h 450 x d 550	Gianto 95, Extravase 1/2 80	2500 zł
1/2 Zebra G95/1900 Multikolor*	TC 002 305	Ø 1900 x r 950 x h 450 x d 550	Gianto 95, Extravase 1/2 80	2950 zł
1/2 Zebra G95/1900 Monokolor**	TC 002 305...	Ø 1900 x r 950 x h 450 x d 550	Gianto 95, Extravase 1/2 80	2500 zł


- *Multikolor - Gotowy zestaw kolorów antycznych lub kolorów RAL
- **Monokolor - Jeden wybrany kolor antyczny lub kolor RAL



O kolory niestandardowe zapytaj Opiekuna Klienta

1/2 Zebra G95/1800 Multikolor

Ø 1820 x r 910 x h 450 x d 550 mm

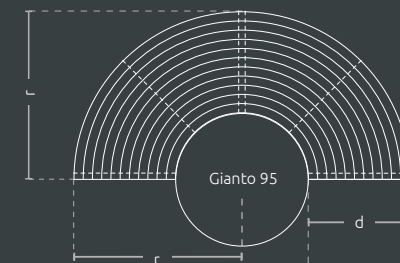


Dostępna opcja G95 1/2 / 1900 ma większą średnicę ławki

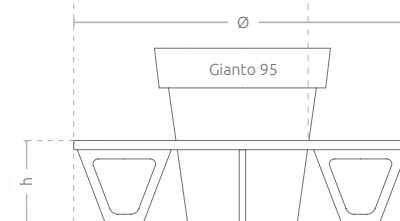
widok z przodu



rzut



widok z boku



Ławka okrągła Zebra 120

Ławka miejska kompatybilna z donicą Gianto 120, model o okrągłym kształcie, który gwarantuje atrakcyjny efekt wizualny, a także komfort użytkowania. Stalowa ławka i polietylen wykorzystany w produkcji donicy zapewniają wytrzymałość bez względu na warunki atmosferyczne. Kolory poszczególnych szczebli ławki można dowolnie dobrać.

Właściwości



szeroka gama kolorów



malowanie proszkowe RAL



stal cynkowana ogniowo



kompatybilne z donicą Gianto



powierzchnia gładka lub chromowana



mocowana do podłoża

Model	Kod	Wymiary [mm]	Kompatybilność	Cena netto
Zebra G120/2000 Multikolor*	TC 002 404	Ø 2000 × h 450 × d 550	Gianto 120	5250 zł
Zebra G120/2000 Monokolor**	TC 002 404...	Ø 2000 × h 450 × d 550	Gianto 120	4500 zł

*Multikolor - Gotowy zestaw kolorów antycznych lub kolorów RAL

**Monokolor - Jeden wybrany kolor antyczny lub kolor RAL



1- zieleń



2- złoto



3 - miedź



4 - czerń



RAL 7001



RAL 1004



RAL 2000



RAL 4006



RAL 5012

Kolory antyczne

Kolory RAL

O kolory niestandardowe zapytaj Opiekuna Klienta

Zebra G120/2000 Multikolor

Ø 2000 × h 450 × d 550 mm



● Kompatybilna donica - Gianto 120

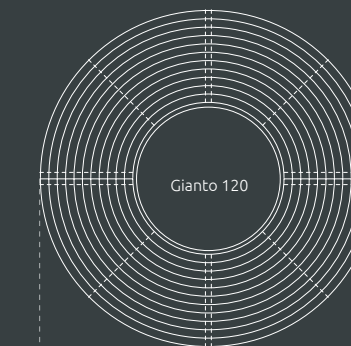
● Dobierz kolory szczebli z palety RAL wg własnych upodobań

● Możliwość mocowania do podłoża

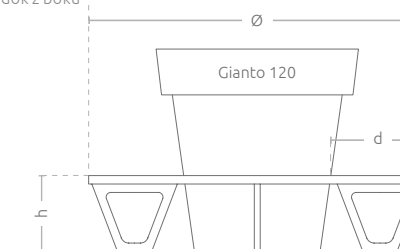
widok z przodu



rzut

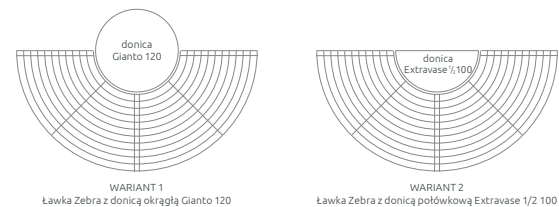


widok z boku



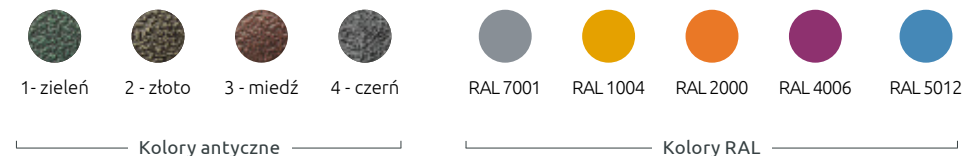
Ławka okrągła Zebra 120 1/2

Ławka miejska w kształcie półkola, model dostosowany do donicy Gianto 120 i Extravase 1/2 100, gwarantuje zarówno komfort użytkowania, jak i atrakcyjny efekt wizualny. Solidne materiały wykorzystane przy produkcji donicy i ławki gwarantują trwałość konstrukcji i niezawodność na długie lata, nawet przy niekorzystnych warunkach pogodowych. Kolory poszczególnych szczebli ławki można dowolnie dobrać.



Model	Kod	Wymiary [mm]	Kompatybilność	Cena netto
1/2 Zebra G120/2000 Multikolor*	TC 002 308	Ø 2000 × r 1000 × h 450 × d 550	Gianto 120, Extravase 1/2 100	3150 zł
1/2 Zebra G120/2000 Monokolor**	TC 002 308...	Ø 2000 × r 1000 × h 450 × d 550	Gianto 120, Extravase 1/2 100	2700 zł

- *Multikolor - Gotowy zestaw kolorów antycznych lub kolorów RAL
- **Monokolor - Jeden wybrany kolor antyczny lub kolor RAL



O kolory niestandardowe zapytaj Opiekuna Klienta

Właściwości



1/2 Zebra G120/2000 Multikolor

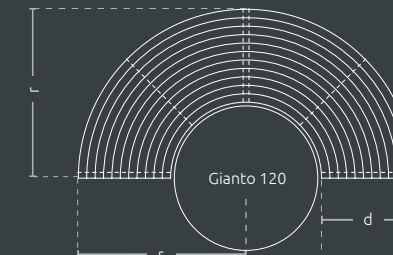
Ø 2000 × r 1000 × h 450 × d 550 mm



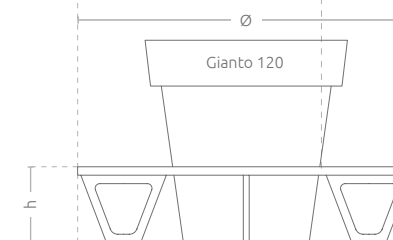
widok z przodu



rzut



widok z boku







Ławka z oparciem Zebra

Ławka miejska o nietypowym kształcie i kolorach. Stalowa powierzchnia to gwarancja trwałości i wytrzymałości ławki bez względu na warunki atmosferyczne. Ławka jest montowana za pomocą kotew, co zapewnia jej odporność na uszkodzenia mechaniczne. Kolory poszczególnych szczebli ławki można dowolnie dobrać.

Właściwości

-  szeroka gama kolorów
-  malowanie proszkowe RAL
-  stal cynkowana ogniowo
-  powierzchnia gładka lub chromowana
-  mocowana do podłoża

Model	Kod	Wymiary [mm]	Cena netto
Zebra Multikolor*	TC 002 307	w 1650 x d 700 x h 900 x ds 440 x hs 440	2750 zł
Zebra Monokolor**	TC 002 307...	w 1650 x d 700 x h 900 x ds 440 x hs 440	2150 zł

- *Multikolor - Gotowy zestaw kolorów antycznych lub kolorów RAL
- **Monokolor - Jeden wybrany kolor antyczny lub kolor RAL

Kolory antyczne

- 1 - zieleń
- 2 - złoto
- 3 - miedź
- 4 - czerń

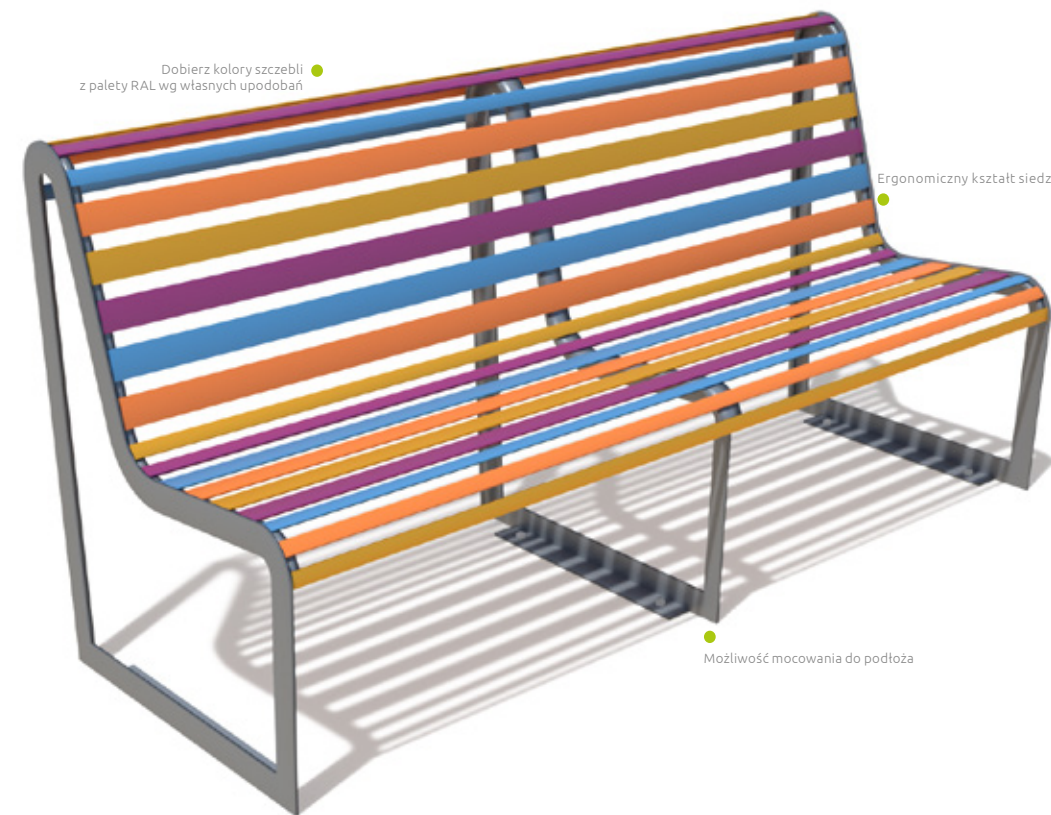
Kolory RAL

- RAL 7001
- RAL 1004
- RAL 2000
- RAL 4006
- RAL 5012


O kolory niestandardowe zapytaj Opiekuna Klienta

Zebra Multikolor


w 1650 x d 700 x h 900 x ds 440 x hs 440 mm



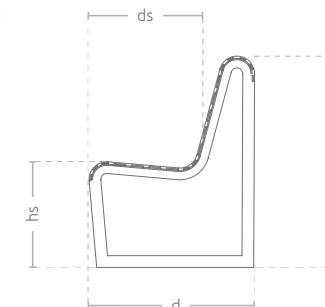
widok z przodu



rzut



widok z boku



Ławka bez oparcia Zebra Basic

Ławka miejska o oryginalnym kształcie i kolorach. Stalowa konstrukcja gwarantuje trwałość i wytrzymałość ławki, nawet przy niekorzystnych warunkach pogodowych. Ławka bez oparcia, montowana do podłoża za pomocą kotew. Kolory poszczególnych szczebli ławki można dowolnie dobrać.

Właściwości



szeroka gama kolorów



malowanie proszkowe RAL



stal cynkowana ogniowo



powierzchnia gładka lub chromowana



mocowana do podłoża

Model	Kod	Wymiary [mm]	Cena netto
Zebra Basic Multikolor* Vertical	TC 002 306	w 1650 × h 440 × ds 580	2450 zł
Zebra Basic Monokolor** Vertical	TC 002 306...	w 1650 × h 440 × ds 580	2150 zł
Zebra Basic Multikolor* Horizontal	TC 002 309	w 1650 × h 440 × ds 580	2050 zł
Zebra Basic Monokolor** Horizontal	TC 002 309...	w 1650 × h 440 × ds 580	1650 zł

*Multikolor - Gotowy zestaw kolorów antycznych lub kolorów RAL

**Monokolor - Jeden wybrany kolor antyczny lub kolor RAL



1- zieleń



2 - złoto



3 - miedź



4 - czerń



RAL 7001



RAL 1004



RAL 2000



RAL 4006



RAL 5012

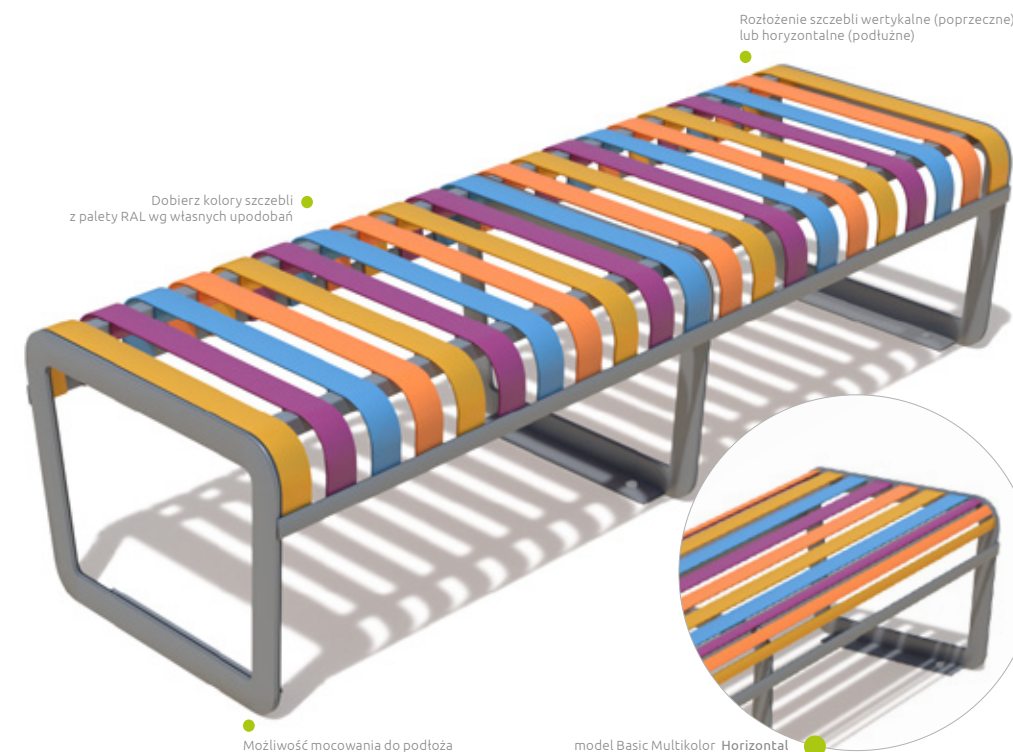
Kolory antyczne

Kolory RAL

O kolory niestandardowe zapytaj Opiekuna Klienta

Zebra Basic Multikolor Vertical

w 1650 × h 440 × ds 580 mm



Dobierz kolory szczebli z palety RAL wg własnych upodobań

Rozłożenie szczebli wertykalne (poprzeczne) lub horyzontalne (podłużne)


Możliwość mocowania do podłoża

model Basic Multikolor Horizontal

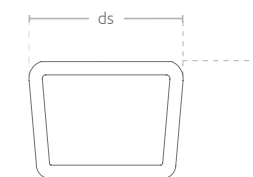
widok z przodu



rzut



widok z boku





WAVE

Natura i funkcjonalność

Natura i funkcjonalność – to z połączenia tych elementów powstała kolekcja mebli miejskich Wave. Spójny efekt gwarantują donice Gianto o klasycznej formie i żywej kolorystyce oraz niebanalne zaokrąglone siedziska o wielobarwnym wykończeniu. Kolekcja Wave to wiele korzyści – dowolne kombinacje odcieni oraz rozmiarów pojemników i ławek pozwalają swobodnie dopasować meble do każdej przestrzeni: od głównego placu miasta, aż do ogrodu przedszkola. Prostota łączenia poszczególnych modułów siedziska otwiera kolejne opcje aranżacji. Solidna stal i wytrzymały polietylen gwarantują bezawaryjne użytkowanie przez lata.



Ćwiartka ławki do Gianto

1/4 ławki miejskiej kompatybilnej z donicą Gianto. Dokładnie wyprofilowane siedzisko o zaokrąglonym kształcie zapewnia estetyczny efekt wizualny oraz komfort użytkowania. Stalowa powierzchnia ławki i polietylen wykorzystany w donicy zapewniają niezmienną formę przez lata, bez względu na warunki atmosferyczne.

Właściwości

- kompatybilne z całą kolekcją
- malowanie proszkowe RAL
- podstawa - ocynkowana ogniowo
- siedzisko pokryte podkładem cynkowym
- kompatybilne z donicą Gianto
- mocowana do podłoża

Model	Kod	Wymiary [mm]	Kompatybilność	Cena netto
1/4 80	TC 003 401	h 450 x d 555 x w 870	Gianto 80	1050 zł
1/4 95	TC 003 402	h 450 x d 555 x w 935	Gianto 95	1150 zł
1/4 120	TC 003 403	h 450 x d 555 x w 1000	Gianto 120	1750 zł



1- zieleń 2 - złoto 3 - miedź 4 - czerń

Kolory antyczne

O kolory niestandardowe zapytaj Opiekuna Klienta

1/4 80

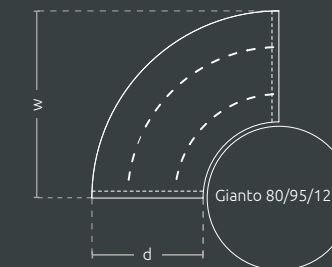
h 450 x d 555 x w 870 mm



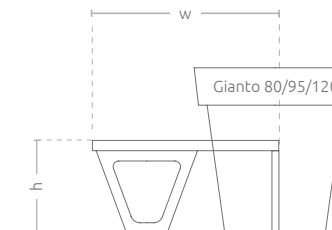
widok



rzut



widok z boku



Połówka ławki do Gianto

Ławka miejska kompatybilna z donicą Gianto. Dokładnie wyprofilowane siedzisko o półokrągłym kształcie gwarantuje atrakcyjny efekt wizualny oraz komfort użytkowania. Stalowa powierzchnia ławki i polietylen wykorzystany w donicy zapewniają niezmienną formę przez lata, bez względu na warunki atmosferyczne.

Właściwości



kompatybilne z całą kolekcją




malowanie proszkowe RAL



podstawa - ocynkowana ogniowo



siedzisko pokryte podkładem cynkowym



kompatybilne z donicą Gianto



mocowana do podłoża

Model	Kod	Wymiary [mm]	Kompatybilność	Cena netto
M80	TC 003 302	Ø 1740 x r 870 x h 450 x d 555	Gianto 80	1940 zł
M95	TC 003 301	Ø 1870 x r 935 x h 450 x d 555	Gianto 95	2120 zł
M120	TC 003 303	Ø 2000 x r 1000 x h 450 x d 555	Gianto 120	3150 zł



1 - zieleń 2 - złoto 3 - miedź 4 - czerń

Kolory antyczne

O kolory niestandardowe zapytaj Opiekuna Klienta

M95

Ø 1870 x r 935 x h 450 x d 555 mm

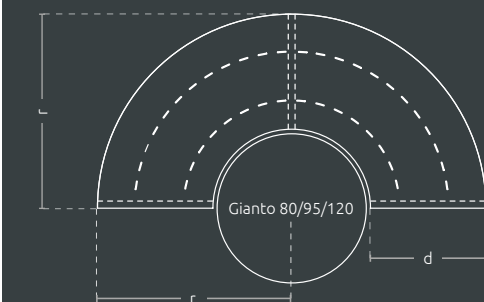
Łącz dowolnie - twórz zestawy Wave



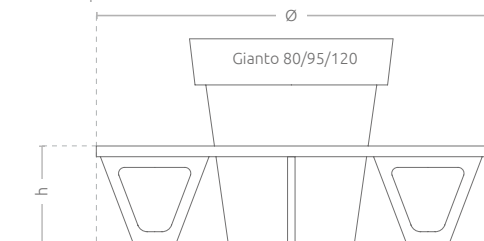
widok z przodu



rzut



widok z przodu



Szpic do Gianto

Ławka miejska kompatybilna z donicą Gianto. Dokładnie wyprofilowane siedzisko o półokrągłym kształcie gwarantuje atrakcyjny efekt wizualny oraz komfort użytkowania. Stalowa powierzchnia ławki i polietylen wykorzystany w donicy zapewniają niezmienną formę przez lata, bez względu na warunki atmosferyczne.

Właściwości



kompatybilne z całą kolekcją



malowanie proszkowe RAL



podstawa - ocynkowana ogniowo



siedzisko pokryte podkładem cynkowym



kompatybilne z donicą Gianto



mocowana do podłoża

Model	Kod	Wymiary [mm]	Kompatybilność	Cena netto
Szpic prawoskrętny S80P	TC 003 703	w 980 x y 555 x h 450 x d 555	Gianto 80	700 zł
Szpic lewoskrętny S80L	TC 003 704	w 980 x y 555 x h 450 x d 555	Gianto 80	700 zł
Szpic prawoskrętny S95P	TC 003 701	w 1010 x y 575 x h 450 x d 555	Gianto 95	780 zł
Szpic lewoskrętny S95L	TC 003 702	w 1010 x y 575 x h 450 x d 555	Gianto 95	780 zł
Szpic prawoskrętny S120P	TC 003 705	w 1225 x y 730 x h 450 x d 555	Gianto 120	950 zł
Szpic lewoskrętny S120L	TC 003 706	w 1225 x y 730 x h 450 x d 555	Gianto 120	950 zł



1 - zieleń 2 - złoto 3 - miedź 4 - czerń

Kolory antyczne

O kolory niestandardowe zapytaj Opiekuna Klienta

Szpic S80P i S80L

w 980 x y 555 x h 450 x d 555 mm

Model S95 prawoskrętny i S95 lewoskrętny ma większą średnicę



Możliwość mocowania do podłoża

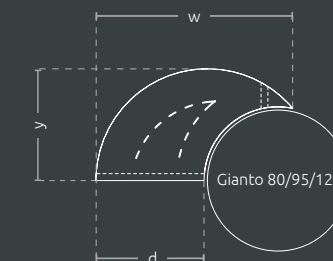


Kompatybilna donica - Gianto 80/95/120

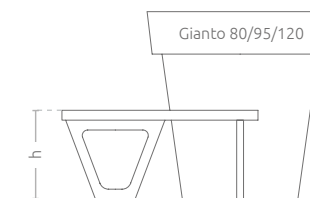
widok



rzut



widok z boku



Zestaw Solo do Gianto

Zestaw mebli miejskich składający się z dwóch stalowych ławek o różnych kształtach. Zestaw jest kompatybilny z donicami Gianto, razem tworzą oryginalną i komfortową kompozycję.

Właściwości



kompatybilne z całą kolekcją



malowanie proszkowe RAL



podstawa - ocynkowana ogniowo



siedzisko pokryte podkładem cynkowym



kompatybilne z donicą Gianto



mocowana do podłoża

Model	Kod	Wymiary [mm]	Kompatybilność	Cena netto
Zestaw Solo (S80L + M80)	TC 003 801	Ø 1740 × w 1425 × h 450	Gianto 80	2640 zł
Zestaw Solo (S95L + M95)	TC 003 802	Ø 1870 × w 1510 × h 450	Gianto 95	2900 zł
Zestaw Solo (S120L + M120)	TC 003 808	Ø 2000 × w 1730 × h 450	Gianto 120	4100 zł



1- zieleń 2- złoto 3 - miedź 4- czerń

Kolory antyczne

O kolory niestandardowe zapytaj Opiekuna Klienta

Zestaw Solo (S80L + M80)

Ø 1740 × w 1425 × h 450 mm

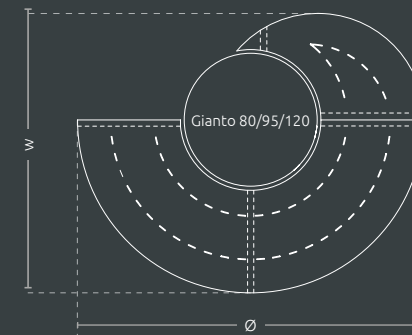


Zestaw solo modeli S95L + M95 i S120L + M120 ma większą średnicę

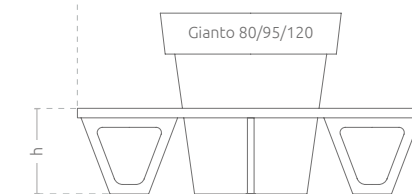
widok



rzut



widok z przodu



Zestaw Doble do Gianto

Zestaw mebli miejskich składający się z czterech stalowych ławek o różnych kształtach. Ławki są kompatybilne z donicami Gianto, razem stworzą oryginalną i komfortową kompozycję.

Właściwości



kompatybilne z całą kolekcją



malowanie proszkowe RAL



podstawa ocynkowana ogniowo



siedzisko pokryte podkładem cynkowym



kompatybilne z donicą Gianto



mocowana do podłoża

Model	Kod	Wymiary [mm]	Kompatybilność	Cena netto
Zestaw Doble (S95L + M95 + M80 + S80L)	TC 003 803	w 1805 x l 3055	Gianto 80, 95	5540 zł



1- zieleń



2 - złoto



3 - miedź



4 - czern

Kolory antyczne

O kolory niestandardowe zapytaj Opiekuna Klienta

Zestaw Doble (S95L + M95 + M80 + S80L)

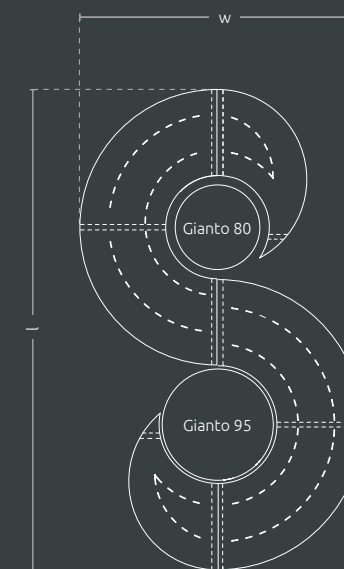
w 1805 x l 3055 mm



widok



rzut



Zestaw Triple do Gianto

Zestaw mebli miejskich składający się z pięciu stalowych ławek o różnych kształtach. Ławki są kompatybilne z donicami Gianto, razem tworzą oryginalną i komfortową kompozycję.

Właściwości



kompatybilne z całą kolekcją



malowanie proszkowe RAL



podstawa - ocynkowana ogniowo



siedzisko pokryte podkładem cynkowym



kompatybilne z donicą Gianto



mocowana do podłoża

Model	Kod	Wymiary [mm]	Kompatybilność	Cena netto
Zestaw Triple (S95L + M95 + M80 + M95 + S95P)	TC 003 804	w 1805 x l 4370	Gianto 80, 95	7740 zł
Zestaw Triple (S95L + M95 + M80 + M80 + S80P)	TC 003 805	w 1805 x l 4240	Gianto 80, 95	7480 zł



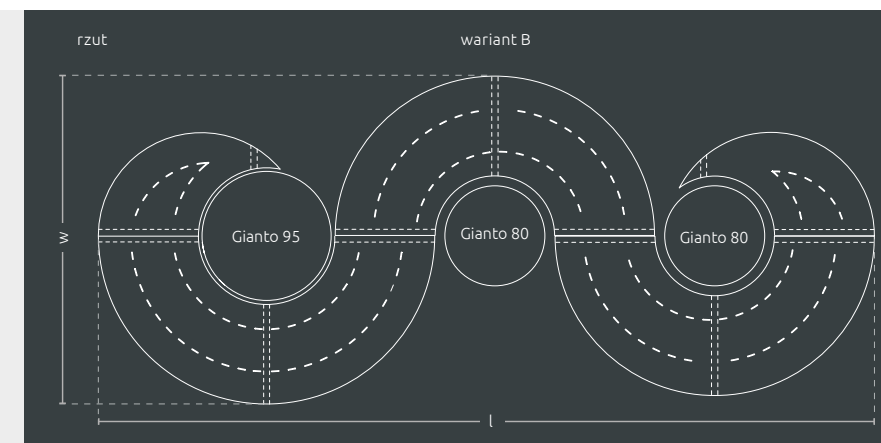
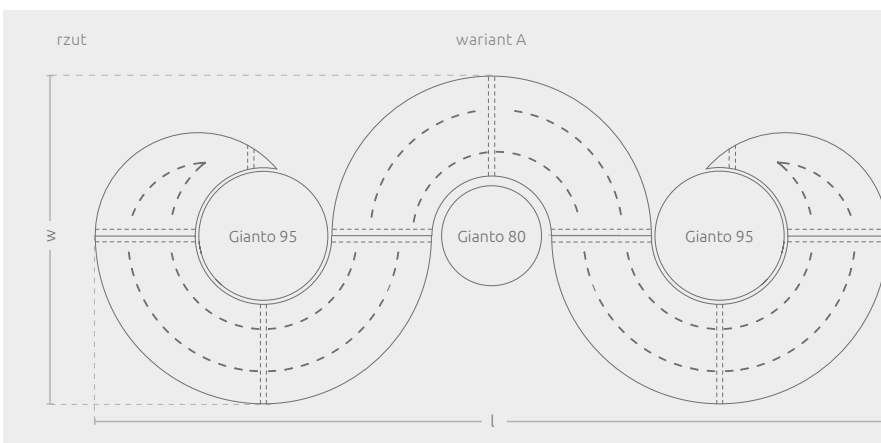
1- zieleń 2 - złoto 3 - miedź 4 - czerń

Kolory antyczne

O kolory niestandardowe zapytaj Opiekuna Klienta

Zestaw Triple (S95L + M95 + M80 + M80 + S80P)

w 1805 x l 4370 mm



Zestaw Tri do Gianto

Zestaw mebli miejskich składający się z trzech stalowych ławek o zaokrąglonych kształtach. Ławki kompatybilne są z dwoma lub trzema donicami Gianto, w których można nasadzić dowolne gatunki roślin. Opcja montażu do podłoża poprawia stabilność kompozycji.

Właściwości



kompatybilne z całą kolekcją



malowanie proszkowe RAL



podstawa ocynkowana ogniowo



siedzisko pokryte podkładem cynkowym



kompatybilne z donicą Gianto



mocowana do podłoża

Model	Kod	Wymiary [mm]	Kompatybilność	Cena netto
Zestaw Tri (S95L + M95 + 1/4 95 + 1/4 80 + S80P)	TC 003 806	w 3120 × l 2760	Gianto 80, 95	5800 zł



1- zieleń 2- złoto 3 - miedź 4- czerń

Kolory antyczne

O kolory niestandardowe zapytaj Opiekuna Klienta

Zestaw Tri (S95L + M95 + 1/4 95 + 1/4 80 + S80P)

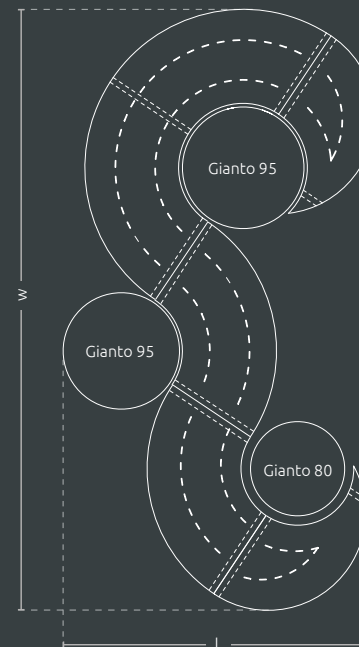
w 3120 × l 2760 mm



widok



rzut



Zestaw Quintus do Gianto

Zestaw mebli miejskich składający się z pięciu połączonych stalowych siedzisk o zaokrąglonej formie. Zestaw można urozmaicić, dodając do pięciu donic Gianto. Malowanie proszkowe gwarantuje niezmienny wygląd ławki przez wiele lat, bez względu na warunki atmosferyczne.

Właściwości



kompatybilne z całą kolekcją



malowanie proszkowe RAL



podstawa - ocynkowana ogniowo



siedzisko pokryte podkładem cynkowym



kompatybilne z donicą Gianto



mocowana do podłoża

Model	Kod	Wymiary [mm]	Kompatybilność	Cena netto
Zestaw Quintus (S95L + 1/4 95 + 1/4 80 + M80 + 1/4 80 + 1/4 95 + S95P)	TC 003 807	w 4300 x l 2760	Gianto 80, 95	7900 zł



1- zieleń 2 - złoto 3 - miedź 4 - czerń

Kolory antyczne

O kolory niestandardowe zapytaj Opiekuna Klienta

Zestaw Quintus (S95L + 1/4 95 + 1/4 80 + M80 + 1/4 80 + 1/4 95 + S95P)

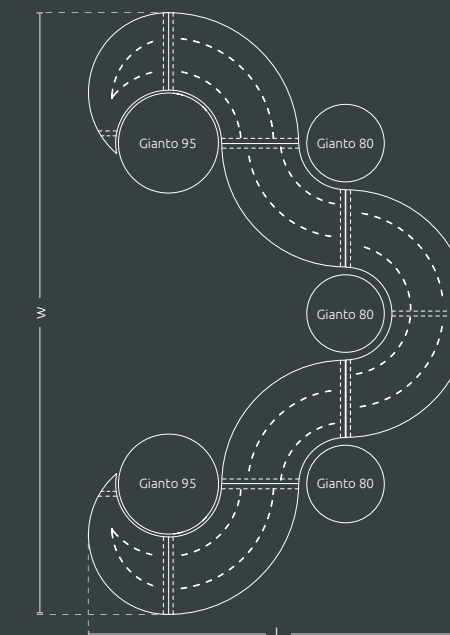
w 1300 x l 2760 mm



widok



rzut







URBANA

Meble dla miejskiej dżungli

Klasyczne rozwiązania w miejskiej skali. Kolekcja Urbana to linia modułowych elementów dla przestrzeni publicznych. Ławka, donica, barierka, czy też stojak rowerowy mogą być ekspozowane samodzielnie, stworzyć spójną kompozycję dzielącą przestrzeń lub będącą jej głównym akcentem. Wysoka masa własna oznacza brak konieczności kotwienia mebli w podłożu i natychmiastowy efekt bez prac budowlanych. Stal, wykorzystana w toku produkcji kolekcji Urbana gwarantuje, że dekoracje oprą się działaniom czynników atmosferycznych, a także aktom wandalizmu. To solidne, estetyczne i funkcjonalne rozwiązanie na całe dekady.



Donica miejska Urbana L

Mała donica kwiatowa wykonana ze stali. Model o pojemności niemal 200 litrów pozwala na wprowadzenie do okolicy znacznej ilości roślin, i to nawet w miejscach bez naturalnie występującego podłoża. Solidny pojemnik może być łączony z innymi elementami kolekcji.

Właściwości

 kompatybilne z całą kolekcją	 malowanie proszkowe RAL	 stelaż - stal ocynkowana ogniowo	 ścianki - stal ocynkowana	 wzmocnione dno
 ciężkie oraz stabilne	 docieplenie styrodurem	 regulowana wysokość	 wkładka uprawna	

Model	Kod	Wymiary [mm]	Kapazität	Cena netto
Donica miejska Urbana L	TC 001 101	w 1040 x h 700 x d 555	176 l	2950 zł

Warianty donicy z wkładką

 1- zieleń	 2- złoto	 3- miedź	 4- czerń	
Kolorы antyczne				Wymiary [mm]
				w 1200 d 620 h 530

O kolory niestandardowe zapytaj Opiekuna Klienta



Model personalizowany (dowolny wymiar donicy - wg Twoich potrzeb)

Donica miejska Urbana L

w 1040 x h 700 x d 555 mm



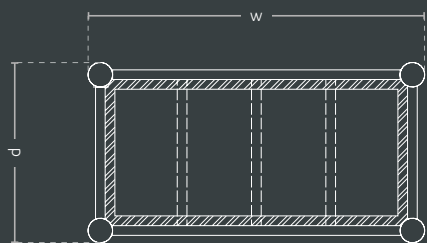
Ustabilizuj donicę względem podłoża

Integralna dla każdej z nóg regulacja pozwala uzyskać idealny poziom

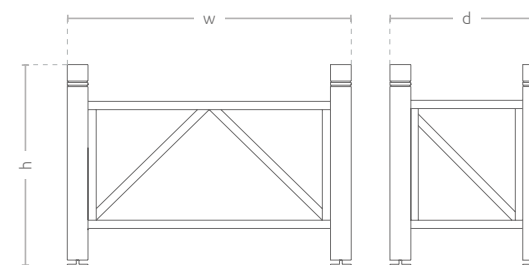
widok z przodu



rzut



widoki




Donica miejska Urbana XL

Duża donica wykonana ze stali. Największy model o pojemności niemal 700 litrów pozwala na wprowadzenie do okolicy maksymalnie dużej ilości roślin, i to nawet w miejscach bez naturalnie występującego podłoża. Solidny pojemnik może być łączony z innymi elementami kolekcji.

Właściwości

 kompatybilne z całą kolekcją	 malowanie proszkowe RAL	 stelaż - stal ocynkowana ogniowo	 ścianki - stal ocynkowana	 wzmacniane dno
 ciężkie oraz stabilne	 docieplenie styrodurem	 regulowana wysokość	 wkładka uprawna	 uchwyty stabilizujące do drzewa

Model	Kod	Wymiary [mm]	Kapazität	Cena netto
Donica miejska Urbana XL	TC 001 102	w 1040 × h 1145 × d 1040	684 l	5500 zł



1- zieleń 2- złoto 3- miedź 4- czerń

Warianty donicy z wkładką

A	B	C	D
690 690 600	w 780 d 780 h 700	w 1000 d 1000 h 890	w 1250 d 1250 h 1150

Wymiary [mm]

O kolory niestandardowe zapytaj Opiekuna Klienta



Model personalizowany (dowolny wymiar donicy - wg Twoich potrzeb)

Donica miejska Urbana XL


w 1040 × h 1145 × d 1040 mm



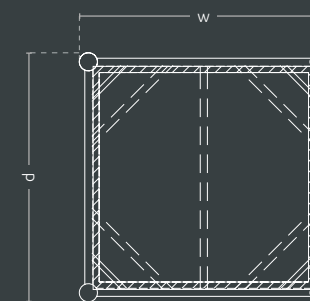
Wybierz kolor niezmienny przez całe dekady

Malowanie proszkowe gwarantuje, że pierwotny kolor donicy nie ulegnie zmianie pod wpływem czynników atmosferycznych przez długie lata

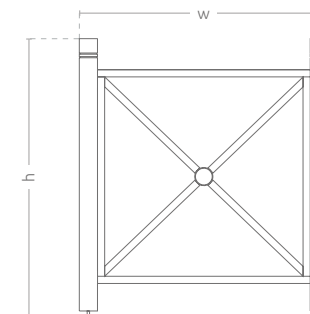
widok z przodu



rzut



widok z boku



Stojak rowerowy Urbana L

Stalowy stojak na rowery dostosowany do donicy L. Odpowiada coraz bardziej popularnemu nurtowi poruszania się rowerem. Dodatkową funkcją konstrukcji może być informator z mapą. Stalowe przęśła to gwarancja bezpiecznego przechowywania pojazdów i odporności na uszkodzenia mechaniczne.

Właściwości

 kompatybilne z całą kolekcją	 malowanie proszkowe RAL	 stelaż - stal ocynkowana ogniowo	 ścianki - stal ocynkowana	 wzmacniane dno
 ciężkie oraz stabilne	 docieplenie styrodurem	 regulowana wysokość	 wkładka uprawna	

Model	Kod	Wymiary [mm]	Kapazität	Cena netto
Stojak rowerowy Urbana L	TC 001 502	w 1040 × hc 1695 × h 700 × d 855	176 l	3250 zł

Warianty donicy z wkładką

 1- zieleń	 2- złoto	 3 - miedź	 4- czerń
---	--	---	--

Kolory antyczne

 w 1200 d 920 hc 1695 h 530
--

Wymiary [mm]

O kolory niestandardowe zapytaj Opiekuna Klienta



Model personalizowany (dowolny wymiar donicy - wg Twoich potrzeb)

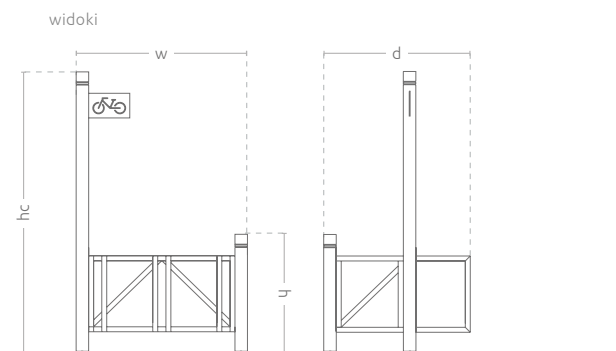
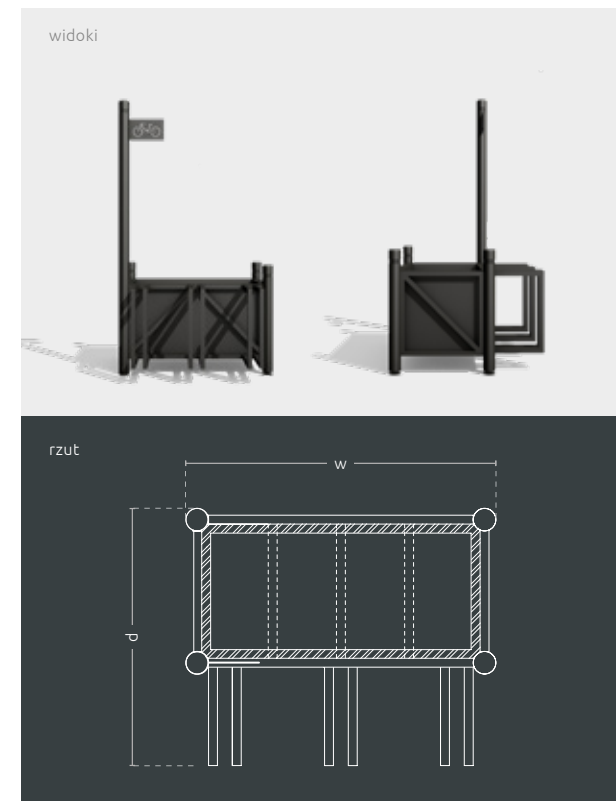
Stojak rowerowy Urbana L

w 1040 × hc 1695 × h 700 × d 855 mm



Samodzielna dekoracja lub element większej kompozycji

Solidny i ciężki stojak może być samodzielną dekoracją i nie wymaga dodatkowego montażu ani wkopywania.



Stojak rowerowy Urbana XL




Stalowy stojak na rowery kompatybilny z donicą XL. To odpowiedź na coraz popularniejszy trend poruszania się na „dwóch kółkach”. Dla dodatkowej funkcjonalności może on być uzupełniony o informator z mapą. Stalowe przeszły gwarantują bezpieczne przechowywanie pojazdów i odporność na wszelkie uszkodzenia.

Właściwości

 kompatybilne z całą kolekcją	 malowanie proszkowe RAL	 stelaż - stal ocynkowana ogniowo	 ścianki - stal ocynkowana	 wzmocnione dno
 ciężkie oraz stabilne	 docieplenie styrodurem	 regulowana wysokość	 wkładka uprawna	 uchwyty stabilizujące do drzewa

Model	Kod	Wymiary [mm]	Kapazität	Cena netto
Stojak rowerowy Urbana XL	TC 001 501	w 1040 × hc 1695 × h 1145 × d 1340	684 l	5800 zł


Warianty donicy z wkładką

 1 - zieleń	 2 - złoto	 3 - miedź	 4 - czerń
 w 690 d 990 hc 1695 h 600	 w 780 d 1080 hc 1695 h 700	 w 1000 d 1300 hc 1695 h 890	 w 1250 d 1550 hc 1695 h 1150

Kolory antyczne

Wymiary [mm]

O kolory niestandardowe zapytaj Opiekuna Klienta



Model personalizowany (dowolny wymiar donicy - wg Twoich potrzeb)

Stojak rowerowy Urbana XL

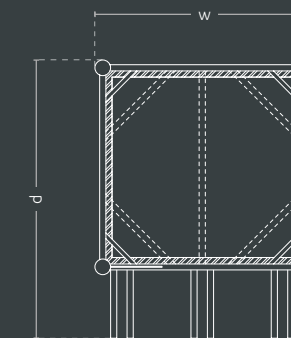
w 1040 × hc 1695 × h 1145 × d 1340 mm



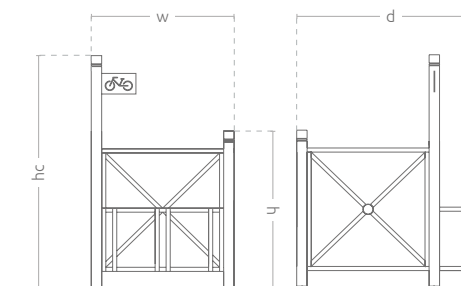
widok



rzut



widoki



Informator miejski Urbana L

Informator miejski oparty na solidnej, stalowej konstrukcji. To element kolekcji, który pozwala przekazać niezbędne dla turystów i gości treści: plan okolicy, powitanie czy rozkład jazdy komunikacji publicznej. Kompatybilny z donicą L, co pozwala na dodatkowe wprowadzenie żywej roślinności.

Właściwości

 kompatybilne z całą kolekcją	 malowanie proszkowe RAL	 stelaż - stal ocynkowana ogniowo	 ścianki - stal ocynkowana	 wzmocnione dno
 ciężkie oraz stabilne	 docieplenie styrodurem	 regulowana wysokość	 wkładka uprawna	

Model	Kod	Wymiary [mm]	Kapazität	Cena netto
Informator miejski Urbana L	TC 001 402	w 1040 × hc 1695 × h 700 × d 550	176 l	3550 zł

Warianty donicy z wkładką

 1 - zieleń	 2 - złoto	 3 - miedź	 4 - czerń
--	---	---	---

Kolory antyczne



Wymiary [mm]
w 1200
d 620
hc 1695
h 530

O kolory niestandardowe zapytaj Opiekuna Klienta



Model personalizowany (dowolny wymiar donicy - wg Twoich potrzeb)

Informator miejski Urbana L

w 1040 × hc 1695 × h 700 × d 550 mm



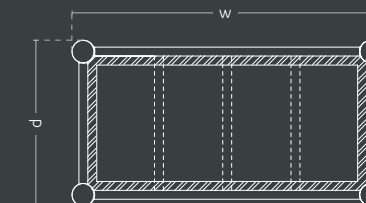
Dodaj graficzne elementy informatora

Miejsce dla tablicy informacyjnej ułatwia wprowadzenie spójnej identyfikacji wizualnej okolicy

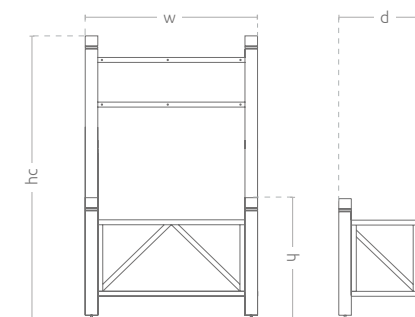
widok



rzut



widoki




Informator miejski Urbana XL

Informator miejski oparty na solidnej, stalowej konstrukcji. To element kolekcji, który pozwala przekazać niezbędne dla turystów i gości treści: plan okolicy, powitanie czy rozkład jazdy komunikacji publicznej. Kompatybilny z donicą XL, co pozwala na dodatkowe wprowadzenie żywej roślinności.

Właściwości

 kompatybilne z całą kolekcją	 malowanie proszkowe RAL	 stelaż - stal ocynkowana ogniowo	 ścianki - stal ocynkowana	 wzmacniane dno
 ciężkie oraz stabilne	 docieplenie styrodurem	 regulowana wysokość	 wkładka uprawna	 uchwyty stabilizujące do drzewa

Model	Kod	Wymiary [mm]	Kapazität	Cena netto
Informator miejski Urbana XL	TC 001 401	w 1040 × hc 1695 × h 1145 × d 1040	684 l	6100 zł




1 - zieleń 2 - złoto 3 - miedź 4 - czerń

Warianty donicy z wkładką

A	B	C	D
w 690	w 780	w 1000	w 1250
d 690	d 780	d 1000	d 1250
hc 1695	hc 1695	hc 1695	hc 1695
h 600	h 700	h 890	h 1150

Wymiary [mm]

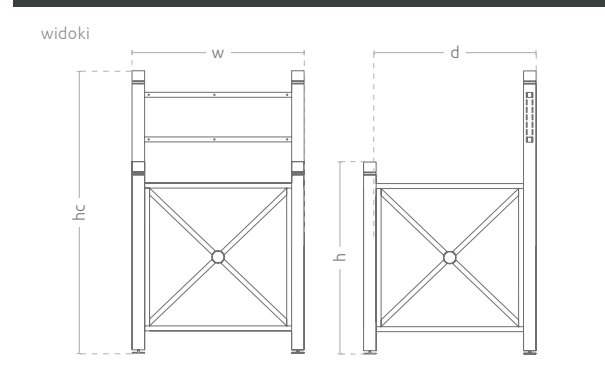
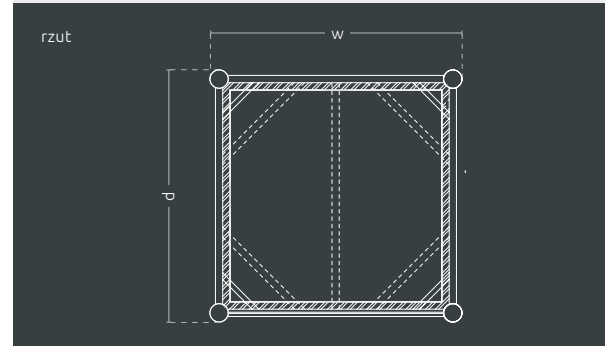
O kolory niestandardowe zapytaj Opiekuna Klienta



Model personalizowany (dowolny wymiar donicy - wg Twoich potrzeb)

Informator miejski Urbana XL

w 1040 × hc 1695 × h 1145 × d 1040 mm





CAMPO
S. ANZOLO
PARROCCHIA
S. ANZOLO

11111

Donica miejska Urbana 1/4

Stalowa donica kwiatowa o kształcie 1/4 koła. Model pozwala na stworzenie różnorodnych kompozycji, również w narożnikach, a także na planie koła. Umożliwia wprowadzenie do okolicy znacznie więcej roślin. Solidny pojemnik może być łączony z innymi elementami kolekcji.

Właściwości

 malowanie proszkowe RAL	 stelaż - stal ocynkowana ogniowo	 ścianki - stal ocynkowana	 wzmacniane dno	 ciężkie oraz stabilne
 docieplenie styrodurem	 regulowana wysokość			

Model	Kod	Wymiary [mm]	Kapazität	Cena netto
Donica miejska Urbana 1/4	TC 001 103	wo 1180 x hc 700 x wi 830 x h 590 x d 410	176 l	2300 zł



Kolory antyczne

O kolory niestandardowe zapytaj Opiekuna Klienta



Model personalizowany (dowolny wymiar donicy - wg Twoich potrzeb)

Donica miejska Urbana XL

w 1040 x hc 1695 x h 1145 x d 1040 mm



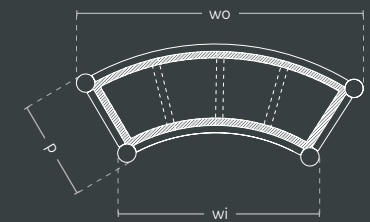
Zestaw donic 1/4

Zabezpiecz rośliny przed przemarzeniem. Donica ocieplona styrodurem - warstwą izolacji, która zapewni odpowiednie warunki dla roślin

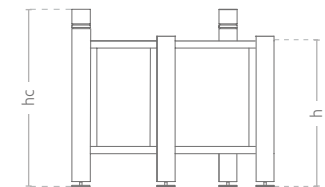
widok



rzut



widok z boku



Ławka miejska Urbana L

Ławka miejska oparta na stalowych elementach, z siedziskiem z syntetycznego drewna. Stalowe, cynkowane ogniwo nogi to stylowy wygląd, jak i odporność na akty wandalizmu. Solidne siedzisko jest gwarancją komfortowego wypoczynku.

Właściwości



kompatybilne z całą kolekcją



malowanie proszkowe RAL



stelaż - stal ocynkowana ogniowo



mocowana do podłoża



siedzisko ławki z deski kompozytowej

Model	Kod	Wymiary [mm]	Cena netto
Ławka miejska Urbana L	TC 001 302	w 1800 x h 450 x ds 430	1100 zł



1- zieleń 2 - złoto 3 - miedź 4 - czerń

Kolory antyczne

O kolory niestandardowe zapytaj Opiekuna Klienta



Model personalizowany (dowolny wymiar donicy - wg Twoich potrzeb)

Ławka miejska Urbana L


w 1800 x h 450 x ds 430 mm



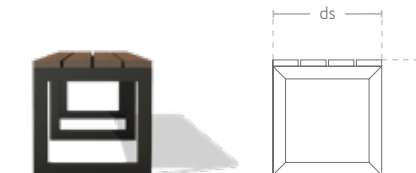
widok z przodu



rzut



widok z boku



Ławka miejska Urbana XL

Ławka miejska z oparciem. Stalowe, cynkowane ogniwo nogi to stylowy wygląd, jak i odporność na akty wandalizmu. Solidne siedzisko z syntetycznego drewna jest gwarancją komfortowego wypoczynku.

Właściwości

- kompatybilne z całą kolekcją
- malowanie proszkowe RAL
- stelaż - stal ocynkowana ogniwo
- mocowana do podłoża
- siedzisko ławki z deski kompozytowej

Model	Kod	Wymiary [mm]	Cena netto
ławka miejska Urbana XL	TC 001 301	w 1800 x h 945 x d 550 x hs 450 x ds 390	1600 zł



Kolory antyczne

O kolory niestandardowe zapytaj Opiekuna Klienta



Model personalizowany (dowolny wymiar donicy - wg Twoich potrzeb)

Ławka miejska Urbana XL


w 1800 x h 945 x d 550 x hs 450 x ds 390 mm



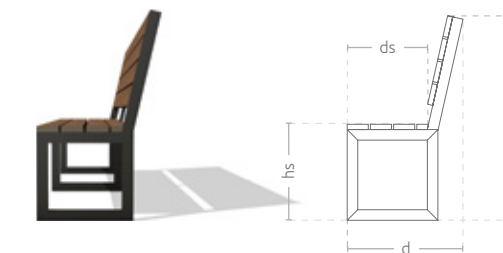
widok z przodu



rzut



widok z boku



Barierka Urbana L

W pełni funkcjonalna, kompatybilna z pozostałymi meblami miejskimi z kolekcji Urbana, duża barierka. Wykonana ze stali cynkowanej ogniowo, jest bardzo trwała, odporna na akty wandalizmu i zmienne warunki pogodowe. Może być częścią większej kompozycji, pełniąc funkcje ogrodzenia, dekoracji czy elementu łączącego donice. Barierka nie może stanowić samodzielnego elementu bez donicy czy ławki.

Właściwości



kompatybilne z całą kolekcją



malowanie proszkowe RAL



stelaż - stal ocynkowana ogniowo



regulowana wysokość

Model	Kod	Wymiary [mm]	Cena netto
Barierka Urbana L	TC 001 201	w 1400 x h 1145 x d 72	650 zł



1 - zieleń 2 - złoto 3 - miedź 4 - czerń

Kolory antyczne

O kolory niestandardowe zapytaj Opiekuna Klienta



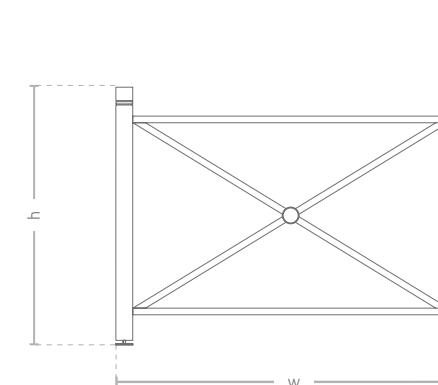
Model personalizowany (dowolny wymiar donicy - wg Twoich potrzeb)

Barierka Urbana L

w 1400 x h 1145 x d 72 mm



widok z przodu



Barierka Urbana XL

W pełni funkcjonalna, kompatybilna z pozostałymi meblami miejskimi z kolekcji Urbana, duża barierka. Wykonana ze stali cynkowanej ogniowo, jest bardzo trwała, odporna na akty wandalizmu i zmienne warunki pogodowe. Może być częścią większej kompozycji, pełniąc funkcje ogrodzenia, dekoracji czy elementu łączącego donice. Barierka nie może stanowić samodzielnego elementu bez donicy czy ławki.

Właściwości



kompatybilne z całą kolekcją



malowanie proszkowe RAL



stelaż - stal ocynkowana ogniowo



regulowana wysokość

Model	Kod	Wymiary [mm]	Cena netto
Barierka Urbana XL	TC 001 202	w 2800 x h 1145 x d 72	1100 zł



1-zielony 2-złoty 3-miedziany 4-czarny

Kolory antyczne

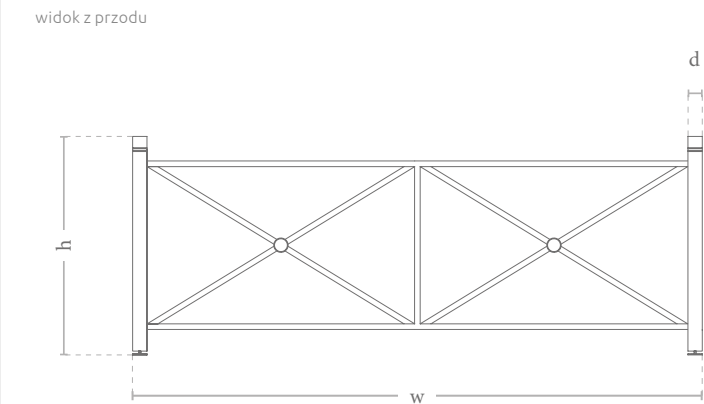
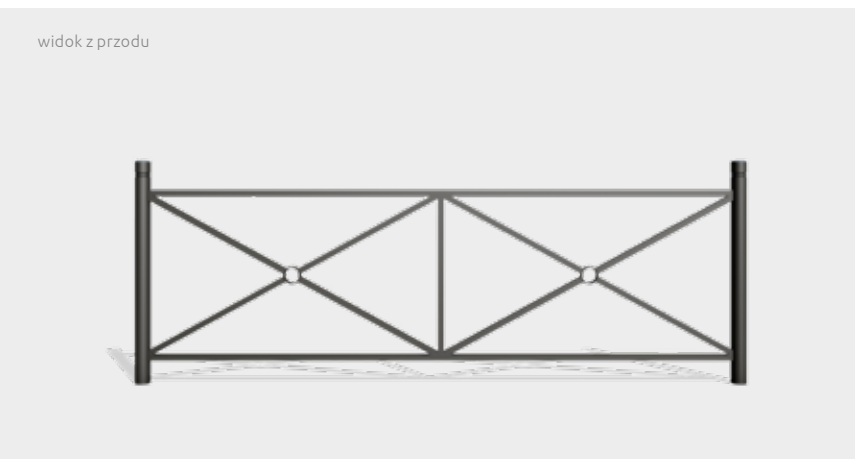
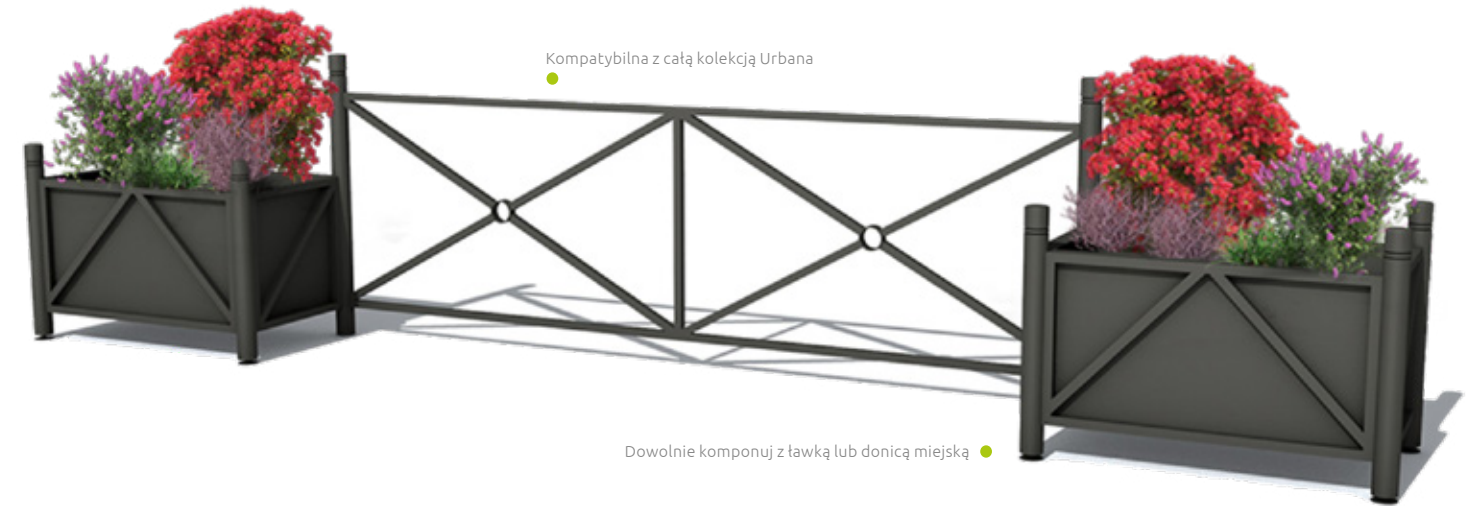
O kolory niestandardowe zapytaj Opiekuna Klienta



Model personalizowany (dowolny wymiar donicy - wg Twoich potrzeb)

Barierka Urbana XL

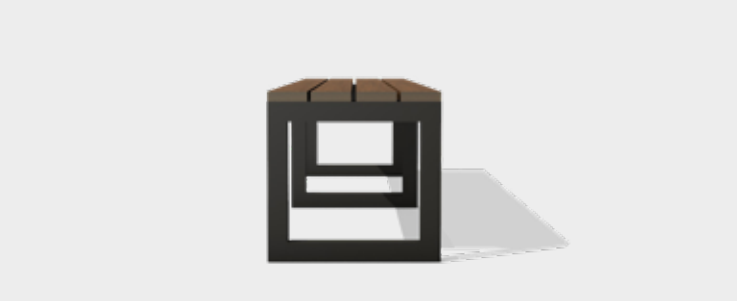

w 2800 x h 1145 x d 72 mm





łącz dowolnie +

**SKOMPONUJ
WŁASNY
ZESTAW**



najciekawsze możliwości

dlugość zestawu ok. 5300 mm / szerokość zestawu 1040 mm



KOSZT ZESTAWU:
11 300 zł NETTO

dlugość zestawu ok. 2300 mm / szerokość zestawu 1470 mm



KOSZT ZESTAWU:
9 850 zł NETTO

dlugość zestawu ok. 5180 mm / szerokość zestawu 1040 mm



KOSZT ZESTAWU:
9 850 zł NETTO







Dostępne kolory

Kolory antyczne


O kolory niestandardowe zapytaj Opiekuna Klienta




1 - zieleń



2 - złoto



3 - miedź



4 - czerń

Kolory RAL

O kolory niestandardowe zapytaj Opiekuna Klienta



RAL 7001



RAL 1004



RAL 2000



RAL 4006



RAL 5012

Kontakt

Bardzo chętnie udzielimy odpowiedzi na każde pytanie.

www.terracity.pl



Julita Sobczyk

t: +48 695 066 666
m: julita.sobczyk@terra-pl.eu

Opiekun województwa:
dolnośląskie, opolskie, śląskie,
małopolskie



Norbert Szukaj

t: +48 697 000 505
m: norbert.szukaj@terra-pl.eu

Dyrektor Handlowy



Katarzyna Śliwińska

t: +48 605 065 555
m: katarzyna.sliwinska@terra-pl.eu

Opiekun województwa:
łódzkie, mazowieckie,
warmińsko-mazurskie, podlaskie



Marcin Brożek

t: +48 513 041 846
m: marcin.brozek@terra-pl.eu

Opiekun województwa:
lubuskie, zachodniopomorskie,
wielkopolskie, kujawsko-pomorskie



Agnieszka Chruszcz-Piotrowska

t: +48 667 107 777
m: agnieszka.piotrowska@terra-pl.eu

Opiekun województwa:
lubelskie, pomorskie, podkarpackie,
świętokrzyskie



Iwo Sznajder

t: +48 509 740 475
m: iwo.sznajder@terra-pl.eu

Mobilny opiekun klienta

Kolekcja mebli miejskich



Terra[®]
Group



TerraCity - marka z grupy Terra

Terra Group

*Razem stworzymy
piękniejsze jutro*

Alpha Business Center
ul. Wrocławska 17B
65-427 Zielona Góra

T: +48 68 455 62 69
F.: +48 68 414 54 25
E: info@terra-pl.eu

www.terra-pl.eu

www.terracity.pl