



---

KOLEKCJA MEBLI MIEJSKICH



[www.terracity.pl](http://www.terracity.pl)

# KOLEKCJE

## ZEBRA

4

Ławka okrągła Zebra 80	6
Ławka okrągła Zebra 80 1/2	8
Ławka okrągła Zebra 95	10
Ławka okrągła Zebra 95 1/2	12
Ławka okrągła Zebra 120	14
Ławka okrągła Zebra 120 1/2	16
Ławka z oparciem Zebra	20
Ławka bez oparcia Zebra Basic	22

## WAVE

26

Ćwiartka ławki do Gianto	28
Półówka ławki do Gianto	30
Szpic do Gianto	32
Zestaw Solo do Gianto	34
Zestaw Doble do Gianto	36
Zestaw Triple do Gianto	38
Zestaw Tri do Gianto	40
Zestaw Quintus do Gianto	42

## URBANA

48

Donica miejska Urbana L	50
Donica miejska Urbana XL	52
Stojak rowerowy Urbana L	54
Stojak rowerowy Urbana XL	56
Informator miejski Urbana L	58
Informator miejski Urbana XL	60
Donica miejska Urbana ¼	64
Ławka miejska Urbana L	66
Ławka miejska Urbana XL	68
Barierka Urbana L	70
Barierka Urbana XL	72

# ZEBRA

## Natura na okrągło

Relaks w centrum miasta, i to w otoczeniu roślin – to możliwe dzięki meblom z kolekcji Zebra. Wyróżnikiem linii są okrągłe ławki, występujące w towarzystwie wielkich donic Gianto.

Dodatkowa korzyść to bajecznie kolorowe wykończenie. Ważnym elementem jest różnorodność opcji odcieni siedziska – poszczególne pasy mogą występować w dowolnej odstępnie, a ich ostateczny wygląd nie jest w żaden sposób ograniczony. To świetny pomysł na aranżację placu szkoły, parku czy osiedlowych skwerów. Polietylenowa donica i stalowe siedzisko to gwarancja niezmiennego kształtu przez całe dekady oraz odporność na czynniki atmosferyczne, jak i uszkodzenia mechaniczne.



# Ławka okrągła Zebra 80

Ławka miejska kompatybilna z donicą Gianto 80, model o okrągłym kształcie, który gwarantuje atrakcyjny efekt wizualny, a także komfort użytkowania. Stalowa ławka i polietylen wykorzystany w produkcji donicy zapewniają wytrzymałość bez względu na warunki atmosferyczne. Kolory poszczególnych szczebli ławki można dowolnie dobrać.

### Właściwości



szeroka gama kolorów



malowanie proszkowe RAL



stal cynkowana ogniowo



kompatybilne z donicą Gianto



powierzchnia gładka lub chromowana



mocowana do podłoża

Model	Kod	Wymiary [mm]	Kompatybilność
Zebra G80/1700 Multikolor*	TC 002 401	Ø 1720 × h 450 × d 550	Gianto 80
Zebra G80/1700 Monokolor**	TC 002 401...	Ø 1720 × h 450 × d 550	Gianto 80

\*Multikolor - Gotowy zestaw kolorów antycznych lub kolorów RAL

\*\*Monokolor - Jeden wybrany kolor antyczny lub kolor RAL



1- zieleń



2 - złoto



3 - miedź



4 - czerń



RAL 7001\*



RAL 1004



RAL 2000



RAL 4006



RAL 5012



RAL 7001\*



RAL 9016



RAL 6034



RAL 5008



RAL 1015

Kolory antyczne

Kolory RAL nasycone

Kolory RAL nienasycone

O kolory niestandardowe zapytaj Opiekuna Klienta

\*RAL 7001 - Stały kolor stelaża z nóżkami i pierwszego pierścienia

Zebra G80/1700 Multikolor

Ø 1720 × h 450 t × d 550 mm

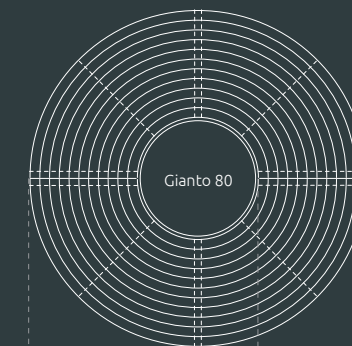
Dobierz kolory szczebli z palety RAL wg własnych upodobań



widok z przodu



rzut



widok z boku



# Ławka okrągła Zebra 80 1/2

Ławka miejska w kształcie półkola, model dostosowany do donicy Extravase 1/2 60, gwarantuje zarówno komfort użytkowania, jak i atrakcyjny efekt wizualny. Solidne materiały wykorzystane przy produkcji donicy i ławki gwarantują trwałość konstrukcji i niezawodność na długie lata, nawet przy niekorzystnych warunkach pogodowych. Kolory poszczególnych szczebli ławki można dowolnie dobrać. Model zaprojektowany do montażu przyściennego.

### Właściwości



szeroka gama kolorów



malowanie proszkowe RAL



stal cynkowana ogniowo



kompatybilne z donicą Extravase 1/2



powierzchnia gładka lub chromowana



mocowana do podłoża

Model	Kod	Wymiary [mm]	Kompatybilność
1/2 Zebra G80/1700 Multikolor*	TC 002 304	Ø 1720 x r 860 x h 450 x d 550	Extravase 1/2 60
1/2 Zebra G80/1700 Monokolor**	TC 002 304...	Ø 1720 x r 860 x h 450 x d 550	Extravase 1/2 60

● \*Multikolor - Gotowy zestaw kolorów antycznych lub kolorów RAL

● \*\*Monokolor - Jeden wybrany kolor antyczny lub kolor RAL



1- zieleń



2- złoto



3 - miedź



4- czerń



RAL 7001\*



RAL 1004



RAL 2000



RAL 4006



RAL 5012



RAL 7001\*



RAL 9016



RAL 6034



RAL 5008



RAL 1015

Kolory antyczne

Kolory RAL nasycone

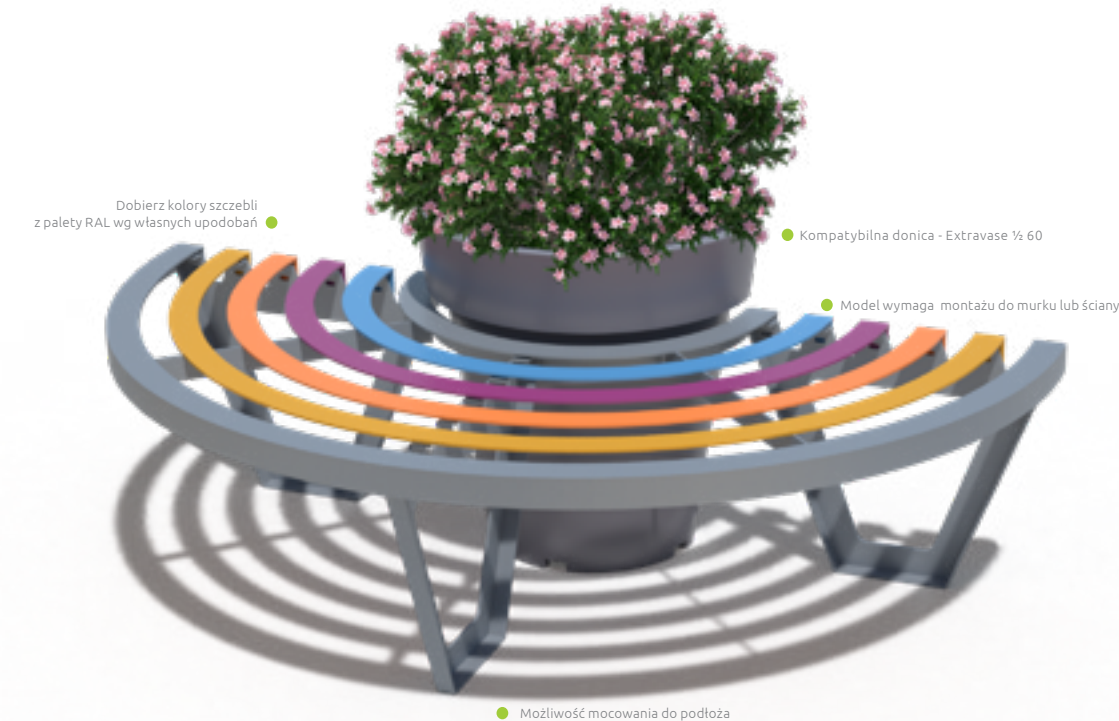
Kolory RAL nienasycone

O kolory niestandardowe zapytaj Opiekuna Klienta

\*RAL 7001 - Stały kolor stelaża z nóżkami i pierwszego pierścienia

1/2 Zebra G80/1700 Multikolor

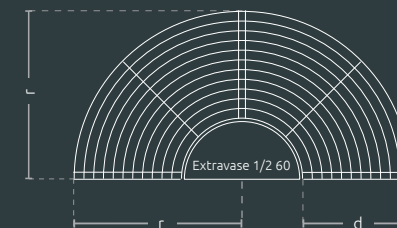
Ø 1720 x r 860 x h 450 x d 550 mm



widok z przodu



rzut



widok z boku



## Ławka okrągła Zebra 95

Ławka miejska kompatybilna z donicą Gianto 95, model o okrągłym kształcie, który gwarantuje atrakcyjny efekt wizualny, a także komfort użytkowania. Stalowa ławka i polietylen wykorzystany w produkcji donicy zapewniają wytrzymałość bez względu na warunki atmosferyczne. Kolory poszczególnych szczebli ławki można dowolnie dobrać.

### Właściwości



szeroka gama kolorów



malowanie proszkowe RAL



stal cynkowana ogniowo



kompatybilne z donicą Gianto



powierzchnia gładka lub chropowata



mocowana do podłoża

Model	Kod	Wymiary [mm]	Kompatybilność
Zebra G95/1800 Multikolor*	TC 002 402	Ø 1820 x h 450 x d 550	Gianto 95
Zebra G95/1800 Monokolor**	TC 002 402...	Ø 1820 x h 450 x d 550	Gianto 95
Zebra G95/1900 Multikolor*	TC 002 403	Ø 1900 x h 450 x d 550	Gianto 95
Zebra G95/1900 Monokolor**	TC 002 403...	Ø 1900 x h 450 x d 550	Gianto 95

\*Multikolor - Gotowy zestaw kolorów antycznych lub kolorów RAL

\*\*Monokolor - Jeden wybrany kolor antyczny lub kolor RAL



1- zieleń



2 - złoto



3 - miedź



4 - czerń



RAL 7001\*



RAL 1004



RAL 2000



RAL 4006



RAL 5012



RAL 7001\*



RAL 9016



RAL 6034



RAL 5008



RAL 1015

Kolory antyczne

Kolory RAL nasycone

Kolory RAL nienasycone

O kolory niestandardowe zapytaj Opiekuna Klienta

\*RAL 7001 - Stały kolor stelaża z nóżkami i pierwszego pierścienia

Zebra G95/1800 Multikolor

Ø 1820 x h 450 x d 550 mm

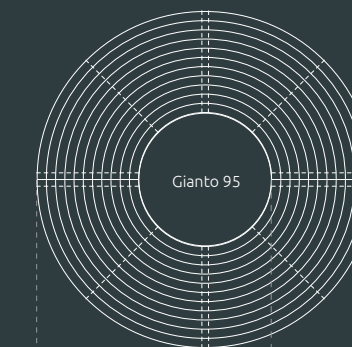


Dostępna opcja G95 / 1900 ma większą średnicę ławki

widok z przodu



rzut



widok z boku



# Ławka okrągła Zebra 95 1/2

Ławka miejska w kształcie półkola, model dostosowany do donicy Extravase 1/2 80, gwarantuje zarówno komfort użytkowania, jak i atrakcyjny efekt wizualny. Solidne materiały wykorzystane przy produkcji donicy i ławki gwarantują trwałość konstrukcji i niezawodność na długie lata, nawet przy niekorzystnych warunkach pogodowych. Kolory poszczególnych szczebli ławki można dowolnie dobrać. Model zaprojektowany do montażu przyściennego.

Właściwości

- szeroka gama kolorów
- malowanie proszkowe RAL
- stal cynkowana ogniowo
- kompatybilne z donicą Extravase 1/2
- powierzchnia gładka lub chropowata
- mocowana do podłoża

Model	Kod	Wymiary [mm]	Kompatybilność
1/2 Zebra G95/1800 Multikolor*	TC 002 303	Ø 1820 x r 910 x h 450 x d 550	Extravase 1/2 80
1/2 Zebra G95/1800 Monokolor**	TC 002 303...	Ø 1820 x r 910 x h 450 x d 550	Extravase 1/2 80
1/2 Zebra G95/1900 Multikolor*	TC 002 305	Ø 1900 x r 950 x h 450 x d 550	Extravase 1/2 80
1/2 Zebra G95/1900 Monokolor**	TC 002 305...	Ø 1900 x r 950 x h 450 x d 550	Extravase 1/2 80

\*Multikolor - Gotowy zestaw kolorów antycznych lub kolorów RAL

\*\*Monokolor - Jeden wybrany kolor antyczny lub kolor RAL

1- zieleń   2- złoto   3- miedź   4- czerń   RAL 7001\*   RAL 1004   RAL 2000   RAL 4006   RAL 5012   RAL 7001\*   RAL 9016   RAL 6034   RAL 5008   RAL 1015

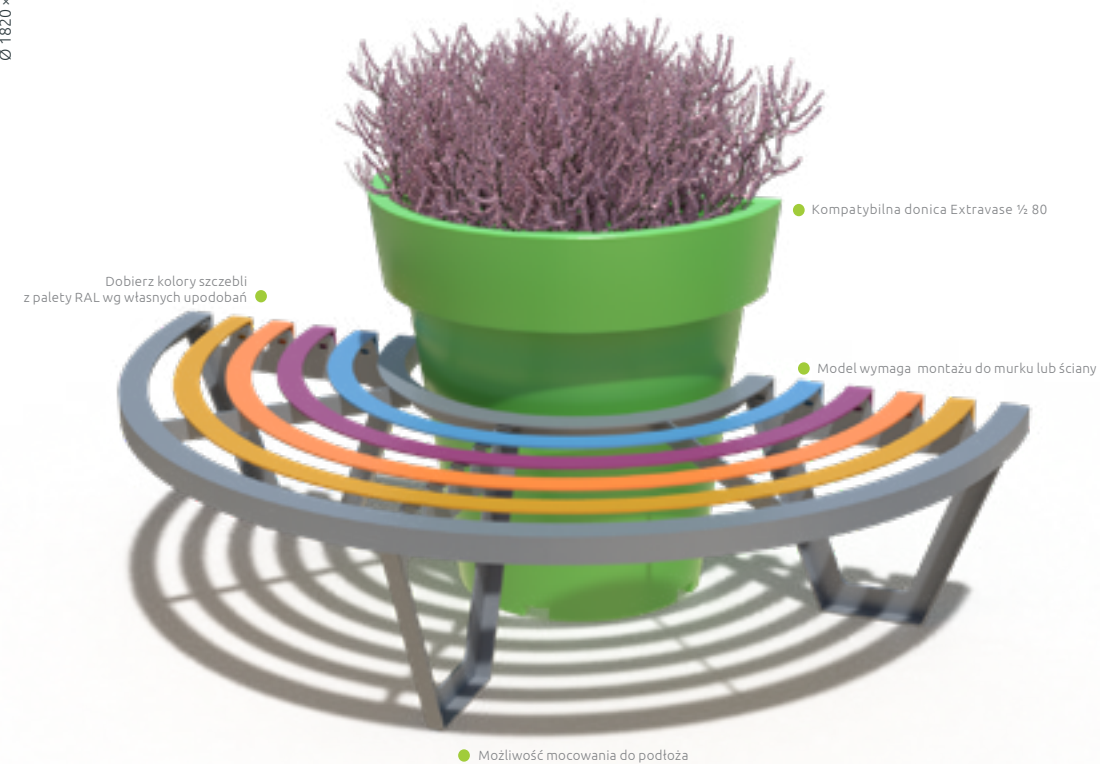
Kolory antyczne   Kolory RAL nasycone   Kolory RAL nienasycone

O kolory niestandardowe zapytaj Opiekuna Klienta

\*RAL 7001 - Stały kolor stelaża z nóżkami i pierwszego pierścienia

1/2 Zebra G95/1800 Multikolor

Ø 1820 x r 910 x h 450 x d 550 mm

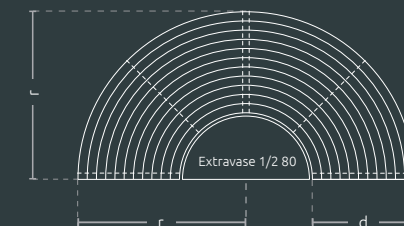


Dostępna opcja G95 1/2 / 1900 ma większą średnicę ławki

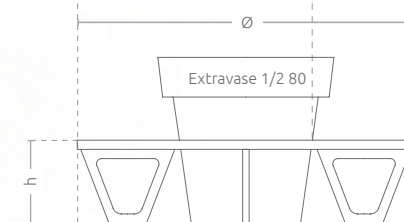
widok z przodu



rzut



widok z boku



# Ławka okrągła Zebra 120

Ławka miejska kompatybilna z donicą Gianto 120, model o okrągłym kształcie, który gwarantuje atrakcyjny efekt wizualny, a także komfort użytkowania. Stalowa ławka i polietylen wykorzystany w produkcji donicy zapewniają wytrzymałość bez względu na warunki atmosferyczne. Kolory poszczególnych szczebli ławki można dowolnie dobrać.

Właściwości

- szeroka gama kolorów
- malowanie proszkowe RAL
- stal cynkowana ogniowo
- kompatybilne z donicą Gianto
- powierzchnia gładka lub chropowata
- mocowana do podłoża

Model	Kod	Wymiary [mm]	Kompatybilność
Zebra G120/2000 Multikolor*	TC 002 404	Ø 2000 × h 450 × d 550	Gianto 120
Zebra G120/2000 Monokolor**	TC 002 404...	Ø 2000 × h 450 × d 550	Gianto 120

- \*Multikolor - Gotowy zestaw kolorów antycznych lub kolorów RAL
- \*\*Monokolor - Jeden wybrany kolor antyczny lub kolor RAL

Kolory antyczne      Kolory RAL nasycone      Kolory RAL nienasycone

O kolory niestandardowe zapytaj Opiekuna Klienta  
 \*RAL 7001 - Stały kolor stelaża z nóżkami i pierwszego pierścienia

Zebra G120/2000 Multikolor

Ø 2000 × h 450 × d 550 mm



widok z przodu

rzut

widok z boku



# Ławka okrągła Zebra 120 1/2

Ławka miejska w kształcie półkola, model dostosowany do donicy Extravase 1/2 100, gwarantuje zarówno komfort użytkowania, jak i atrakcyjny efekt wizualny. Solidne materiały wykorzystane przy produkcji donicy i ławki gwarantują trwałość konstrukcji i niezawodność na długie lata, nawet przy niekorzystnych warunkach pogodowych. Kolory poszczególnych szczebli ławki można dowolnie dobrać. Model zaprojektowany do montażu przyściennego.

### Właściwości



szeroka gama kolorów



malowanie proszkowe RAL



stal cynkowana ogniowo



kompatybilne z donicą Extravase 1/2



powierzchnia gładka lub chromowana



mocowana do podłoża

Model	Kod	Wymiary [mm]	Kompatybilność
1/2 Zebra G120/2000 Multikolor*	TC 002 308	Ø 2000 × r 1000 × h 450 × d 550	Extravase 1/2 100
1/2 Zebra G120/2000 Monokolor**	TC 002 308...	Ø 2000 × r 1000 × h 450 × d 550	Extravase 1/2 100

\*Multikolor - Gotowy zestaw kolorów antycznych lub kolorów RAL

\*\*Monokolor - Jeden wybrany kolor antyczny lub kolor RAL



1- zieleń



2 - złoto



3 - miedź



4 - czerń



RAL 7001\*



RAL 1004



RAL 2000



RAL 4006



RAL 5012



RAL 7001\*



RAL 9016



RAL 6034



RAL 5008



RAL 1015

Kolory antyczne

Kolory RAL nasycone

Kolory RAL nienasycone

O kolory niestandardowe zapytaj Opiekuna Klienta

\*RAL 7001 - Stały kolor stelaża z nóżkami i pierwszego pierścienia

1/2 Zebra G120/2000 Multikolor

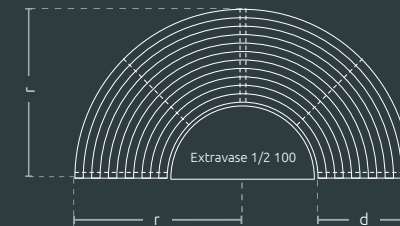
Ø 2000 × r 1000 × h 450 × d 550 mm



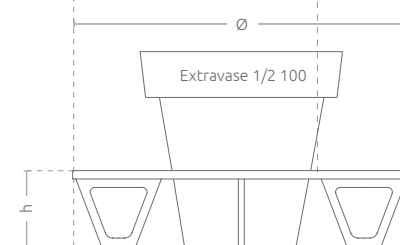
widok z przodu



rzut



widok z boku







# Ławka z oparciem Zebra

Ławka miejska o nietypowym kształcie i kolorach. Stalowa powierzchnia to gwarancja trwałości i wytrzymałości ławki bez względu na warunki atmosferyczne. Ławka jest montowana za pomocą kotew, co zapewnia jej odporność na uszkodzenia mechaniczne. Kolory poszczególnych szczebli ławki można dowolnie dobrać.

### Właściwości



szeroka gama kolorów



malowanie proszkowe RAL



stal cynkowana ogniowo



powierzchnia gładka lub chromowana



mocowana do podłoża

Model	Kod	Wymiary [mm]
Zebra Multikolor*	TC 002 307	w 1650 x d 700 x h 900 x ds 440 x hs 440
Zebra Monokolor**	TC 002 307...	w 1650 x d 700 x h 900 x ds 440 x hs 440

\*Multikolor - Gotowy zestaw kolorów antycznych lub kolorów RAL

\*\*Monokolor - Jeden wybrany kolor antyczny lub kolor RAL



1- zieleń



2 - złoto



3 - miedź



4 - czerń



RAL 7001\*



RAL 1004



RAL 2000



RAL 4006



RAL 5012



RAL 7001\*



RAL 9016



RAL 6034



RAL 5008



RAL 1015

Kolory antyczne

Kolory RAL nasycone

Kolory RAL nienasycone

O kolory niestandardowe zapytaj Opiekuna Klienta

\*RAL 7001 - Stały kolor stelaża z nóżkami i pierwszego szczebla

Zebra Multikolor

w 1650 x d 700 x h 900 x ds 440 x hs 440 mm



Dobierz kolory szczebli z palety RAL wg własnych upodobań

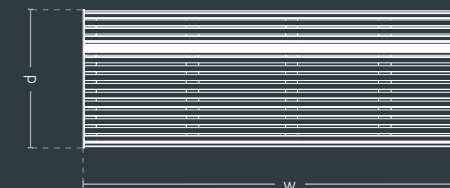
Ergonomiczny kształt siedziska

Możliwość mocowania do podłoża

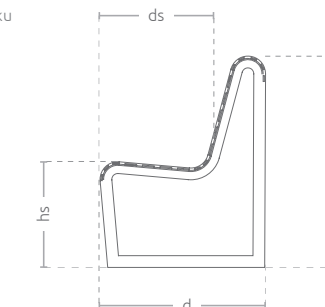
widok z przodu



rzut



widok z boku



# Ławka bez oparcia Zebra Basic

Ławka miejska o oryginalnym kształcie i kolorach. Stalowa konstrukcja gwarantuje trwałość i wytrzymałość ławki, nawet przy niekorzystnych warunkach pogodowych. Ławka bez oparcia, montowana do podłoża za pomocą kotew. Kolory poszczególnych szczelbi ławki można dowolnie dobrać.

Właściwości

- szeroka gama kolorów
- malowanie proszkowe RAL
- stal cynkowana ogniowo
- powierzchnia gładka lub chropowata
- mocowana do podłoża

Model	Kod	Wymiary [mm]
Zebra Basic Multikolor* Vertical	TC 002 306	w 1650 × h 440 × ds 580
Zebra Basic Monokolor** Vertical	TC 002 306...	w 1650 × h 440 × ds 580
Zebra Basic Multikolor* Horizontal	TC 002 309	w 1650 × h 440 × ds 580
Zebra Basic Monokolor** Horizontal	TC 002 309...	w 1650 × h 440 × ds 580

- \*Multikolor - Gotowy zestaw kolorów antycznych lub kolorów RAL
- \*\*Monokolor - Jeden wybrany kolor antyczny lub kolor RAL

Kolory antyczne: 1- zieleń, 2 - złoto, 3 - miedź, 4 - czerń

Kolory RAL nasycone: RAL 7001\*, RAL 1004, RAL 2000, RAL 4006, RAL 5012

Kolory RAL nienasycone: RAL 7001\*, RAL 9016, RAL 6034, RAL 5008, RAL 1015

O kolory niestandardowe zapytaj Opiekuna Klienta  
 \*RAL 7001 - Stały kolor stelaża z nóżkami i pierwszego szczelbia

Zebra Basic Multikolor Horizontal i Vertical

w 1650 × h 440 × ds 580 mm

Horizontal - rozłożenie podłużne szczelbi

Vertical - rozłożenie poprzeczne szczelbi

Dobierz kolory szczelbi z palety RAL wg własnych upodobań

Możliwość mocowania do podłoża

opcja dodatkowa Kółka z blokadą

Dobierz kolory szczelbi z palety RAL wg własnych upodobań

Możliwość mocowania do podłoża

widok z przodu

rzut

widok z boku



# WAVE

## Natura i funkcjonalność

Natura i funkcjonalność – to z połączenia tych elementów powstała kolekcja mebli miejskich Wave. Spójny efekt gwarantują donice Gianto o klasycznej formie i żywej kolorystyce oraz niebanalne zaokrąglone siedziska o wielobarwnym wykończeniu. Kolekcja Wave to wiele korzyści – dowolne kombinacje odcieni oraz rozmiarów pojemników i ławek pozwalają swobodnie dopasować meble do każdej przestrzeni: od głównego placu miasta, aż do ogrodu przedszkola. Prostota łączenia poszczególnych modułów siedziska otwiera kolejne opcje aranżacji. Solidna stal i wytrzymały polietylen gwarantują bezawaryjne użytkowanie przez lata.



## Ćwiartka ławki do Gianto

1/4 ławki miejskiej kompatybilnej z donicą Gianto. Dokładnie wyprofilowane siedzisko o zaokrąglonym kształcie zapewnia estetyczny efekt wizualny oraz komfort użytkowania. Stalowa powierzchnia ławki i polietylen wykorzystany w donicy zapewniają niezmienną formę przez lata, bez względu na warunki atmosferyczne.

### Właściwości



kompatybilne z całą kolekcją



malowanie proszkowe RAL



podstawa - ocynkowana ogniowo



siedzisko pokryte podkładem cynkowym



kompatybilne z donicą Gianto



mocowana do podłoża

Model	Kod	Wymiary [mm]	Kompatybilność
1/4 80	TC 003 401	h 450 x d 555 x w 870	Gianto 80
1/4 95	TC 003 402	h 450 x d 555 x w 935	Gianto 95
1/4 120	TC 003 403	h 450 x d 555 x w 1000	Gianto 120



1- zieleń 2 - złoto 3 - miedź 4 - czerń

Kolory antyczne

O kolory niestandardowe zapytaj Opiekuna Klienta

1/4 80

h 450 x d 555 x w 870 mm

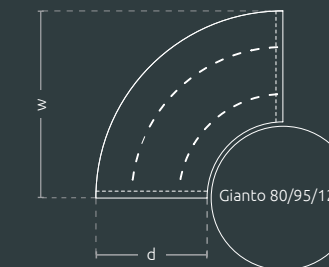


Kompatybilna donica - Gianto 80/95/120

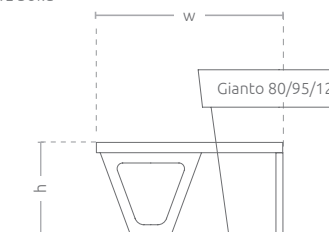
widok



rzut



widok z boku





## Połówka ławki do Gianto

Ławka miejska kompatybilna z donicą Gianto. Dokładnie wyprofilowane siedzisko o półokrągłym kształcie gwarantuje atrakcyjny efekt wizualny oraz komfort użytkowania. Stalowa powierzchnia ławki i polietylen wykorzystany w donicy zapewniają niezmienną formę przez lata, bez względu na warunki atmosferyczne.

### Właściwości



kompatybilne z całą kolekcją



malowanie proszkowe RAL



podstawa - ocynkowana ogniowo



siedzisko pokryte podkładem cynkowym



kompatybilne z donicą Gianto



mocowana do podłoża

Model	Kod	Wymiary [mm]	Kompatybilność
M80	TC 003 302	Ø 1740 x r 870 x h 450 x d 555	Gianto 80
M95	TC 003 301	Ø 1870 x r 935 x h 450 x d 555	Gianto 95
M120	TC 003 303	Ø 2000 x r 1000 x h 450 x d 555	Gianto 120



1 - zieleń 2 - złoto 3 - miedź 4 - czerń

Kolory antyczne

O kolory niestandardowe zapytaj Opiekuna Klienta

M95

Ø 1870 x r 935 x h 450 x d 555 mm

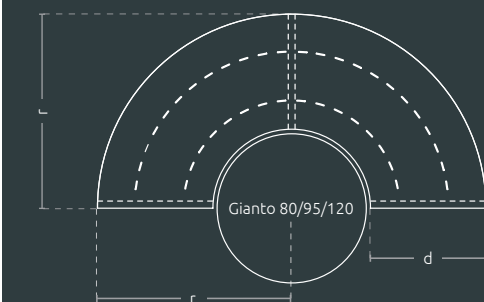
Łącz dowolnie - twórz zestawy Wave



widok z przodu



rzut



widok z przodu



## Szpic do Gianto

Ławka miejska kompatybilna z donicą Gianto. Dokładnie wyprofilowane siedzisko o półokrągłym kształcie gwarantuje atrakcyjny efekt wizualny oraz komfort użytkowania. Stalowa powierzchnia ławki i polietylen wykorzystany w donicy zapewniają niezmienną formę przez lata, bez względu na warunki atmosferyczne.

### Właściwości



kompatybilne z całą kolekcją



malowanie proszkowe RAL



podstawa - ocynkowana ogniowo



siedzisko pokryte podkładem cynkowym



kompatybilne z donicą Gianto



mocowana do podłoża

Model	Kod	Wymiary [mm]	Kompatybilność
Szpic prawoskrętny S80P	TC 003 703	w 980 x y 555 x h 450 x d 555	Gianto 80
Szpic lewoskrętny S80L	TC 003 704	w 980 x y 555 x h 450 x d 555	Gianto 80
Szpic prawoskrętny S95P	TC 003 701	w 1010 x y 575 x h 450 x d 555	Gianto 95
Szpic lewoskrętny S95L	TC 003 702	w 1010 x y 575 x h 450 x d 555	Gianto 95
Szpic prawoskrętny S120P	TC 003 705	w 1225 x y 730 x h 450 x d 555	Gianto 120
Szpic lewoskrętny S120L	TC 003 706	w 1225 x y 730 x h 450 x d 555	Gianto 120



1 - zieleń 2 - złoto 3 - miedź 4 - czerń  
Kolorы antyczne

O kolory niestandardowe zapytaj Opiekuna Klienta

Szpic S80P i S80L

w 980 x y 555 x h 450 x d 555 mm

Model S95 prawoskrętny i S95 lewoskrętny ma większą średnicę



Możliwość mocowania do podłoża

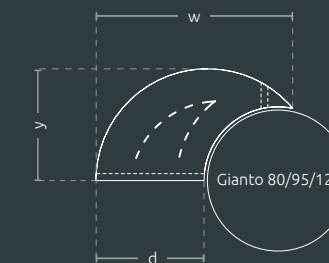


Kompatybilna donica - Gianto 80/95/120

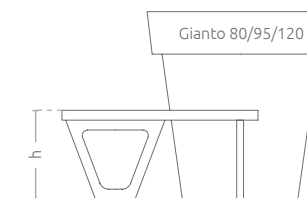
widok



rzut



widok z boku



## Zestaw Solo do Gianto

Zestaw mebli miejskich składający się z dwóch stalowych ławek o różnych kształtach. Zestaw jest kompatybilny z donicami Gianto, razem tworzą oryginalną i komfortową kompozycję.

### Właściwości



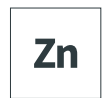
kompatybilne z całą kolekcją



malowanie proszkowe RAL



podstawa - ocynkowana ogniowo



siedzisko pokryte podkładem cynkowym



kompatybilne z donicą Gianto



mocowana do podłoża

Model	Kod	Wymiary [mm]	Kompatybilność
Zestaw Solo (S80L + M80)	TC 003 801	Ø 1740 × w 1425 × h 450	Gianto 80
Zestaw Solo (S95L + M95)	TC 003 802	Ø 1870 × w 1510 × h 450	Gianto 95
Zestaw Solo (S120L + M120)	TC 003 808	Ø 2000 × w 1730 × h 450	Gianto 120



1- zieleń 2- złoto 3- miedź 4- czerń

Kolory antyczne

O kolory niestandardowe zapytaj Opiekuna Klienta

Zestaw Solo (S80L + M80)

Ø 1740 × w 1425 × h 450 mm



Kompatybilna donica - Gianto 80/95/120

M80

S80L

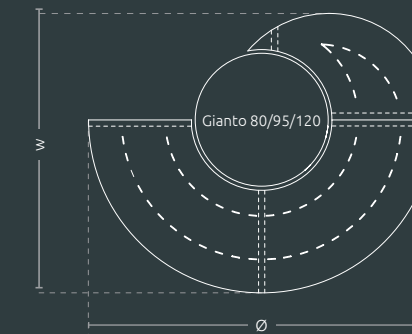
Możliwość mocowania do podłoża

Zestaw solo modeli S95L + M95 i S120L + M120 ma większą średnicę

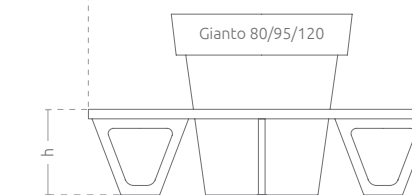
widok



rzut



widok z przodu



## Zestaw Doble do Gianto

Zestaw mebli miejskich składający się z czterech stalowych ławek o różnych kształtach. Ławki są kompatybilne z donicami Gianto, razem stworzą oryginalną i komfortową kompozycję.

### Właściwości



kompatybilne z całą kolekcją



malowanie proszkowe RAL



podstawa ocynkowana ogniowo



siedzisko pokryte podkładem cynkowym



kompatybilne z donicą Gianto



mocowana do podłoża

Model	Kod	Wymiary [mm]	Kompatybilność
Zestaw Doble (S95L + M95 + M80 + S80L)	TC 003 803	w 1805 x l 3055	Gianto 80, 95



1- zieleń 2 - złoto 3 - miedź 4 - czern

Kolory antyczne

O kolory niestandardowe zapytaj Opiekuna Klienta

Zestaw Doble (S95L + M95 + M80 + S80L)

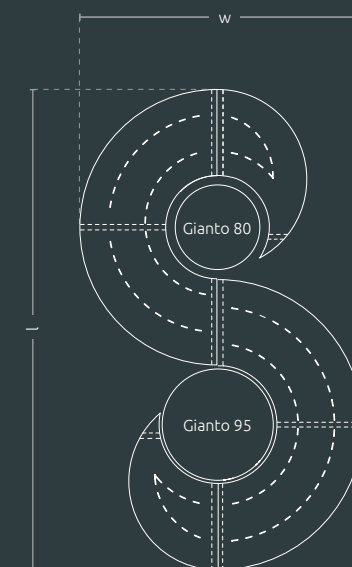
w 1805 x l 3055 mm



widok



rzut



# Zestaw Triple do Gianto

Zestaw mebli miejskich składający się z pięciu stalowych ławek o różnych kształtach. Ławki są kompatybilne z donicami Gianto, razem tworzą oryginalną i komfortową kompozycję.

### Właściwości



kompatybilne z całą kolekcją



malowanie proszkowe RAL



podstawa ocynkowana ogniowo



siedzisko pokryte podkładem cynkowym



kompatybilne z donicą Gianto



mocowana do podłoża

Model	Kod	Wymiary [mm]	Kompatybilność
Zestaw Triple (S95L + M95 + M80 + M95 + S95P)	TC 003 804	w 1805 x l 4370	Gianto 80, 95
Zestaw Triple (S95L + M95 + M80 + M80 + S80P)	TC 003 805	w 1805 x l 4240	Gianto 80, 95



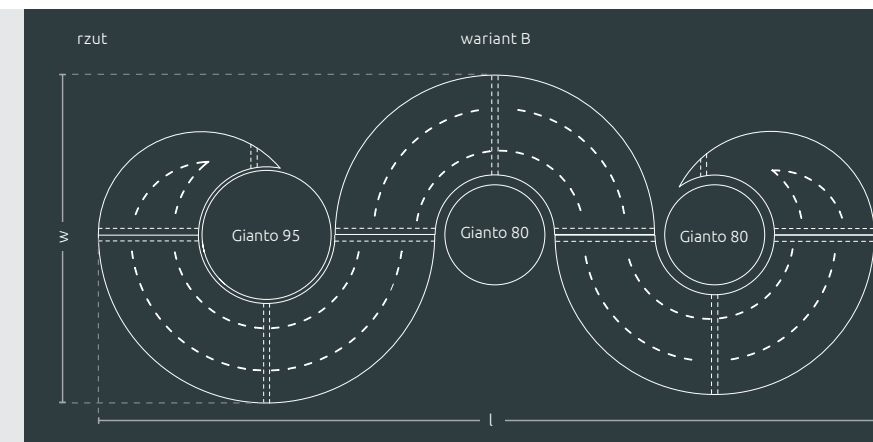
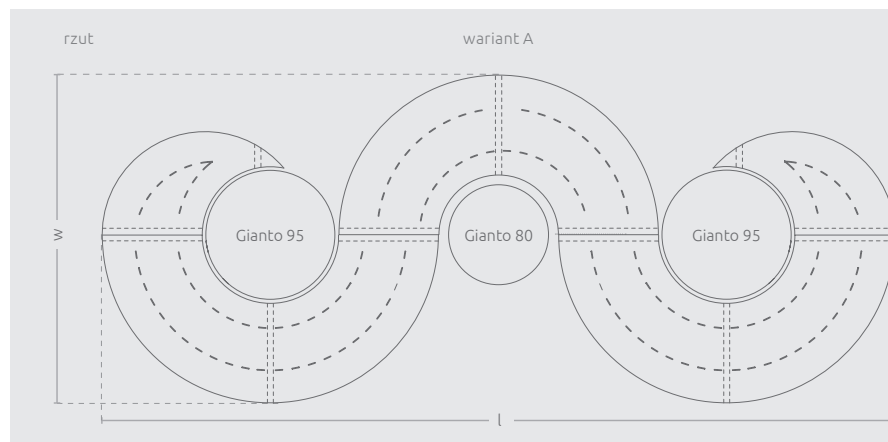
1- zieleń 2 - złoto 3 - miedź 4 - czern

Kolory antyczne

O kolory niestandardowe zapytaj Opiekuna Klienta

Zestaw Triple (S95L + M95 + M80 + M80 + S80P)

w 1805 x l 4370 mm



## Zestaw Tri do Gianto

Zestaw mebli miejskich składający się z trzech stalowych ławek o zaokrąglonych kształtach. Ławki kompatybilne są z dwoma lub trzema donicami Gianto, w których można nasadzić dowolne gatunki roślin. Opcja montażu do podłoża poprawia stabilność kompozycji.

### Właściwości



kompatybilne z całą kolekcją



malowanie proszkowe RAL



podstawa ocynkowana ogniowo



siedzisko pokryte podkładem cynkowym



kompatybilne z donicą Gianto



mocowana do podłoża

Model	Kod	Wymiary [mm]	Kompatybilność
Zestaw Tri (S95L + M95 + 1/4 95 + 1/4 80 + S80P)	TC 003 806	w 3120 x l 2760	Gianto 80, 95



1- zieleń    2 - złoto    3 - miedź    4 - czern

Kolory antyczne

O kolory niestandardowe zapytaj Opiekuna Klienta

Zestaw Tri (S95L + M95 + 1/4 95 + 1/4 80 + S80P)

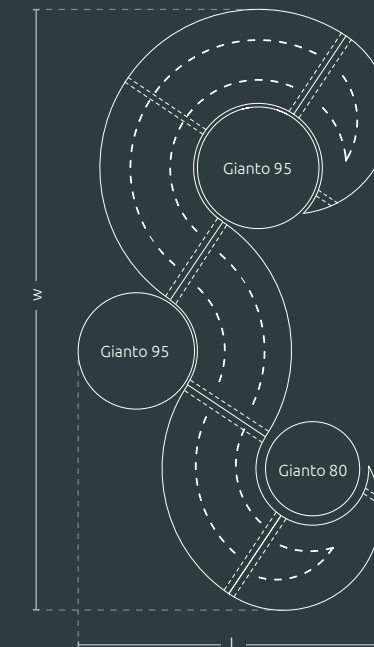
w 3120 x l 2760 mm



widok



rzut



## Zestaw Quintus do Gianto

Zestaw mebli miejskich składający się z pięciu połączonych stalowych siedzisk o zaokrąglonej formie. Zestaw można urozmaicić, dodając do niego maksymalnie 5 donic Gianto. Malowanie proszkowe gwarantuje niezmienny wygląd ławki przez wiele lat, bez względu na warunki atmosferyczne.

### Właściwości



kompatybilne z całą kolekcją



malowanie proszkowe RAL



podstawa - ocynkowana ogniowo



siedzisko pokryte podkładem cynkowym



kompatybilne z donicą Gianto



mocowana do podłoża

Model	Kod	Wymiary [mm]	Kompatybilność
Zestaw Quintus (S95L + 1/4 95 + 1/4 80 + M80 + 1/4 80 + 1/4 95 + S95P)	TC 003 807	w 4300 x l 2760	Gianto 80, 95



1- zieleń 2 - złoto 3 - miedź 4 - czerń

### Kolory antyczne

O kolory niestandardowe zapytaj Opiekuna Klienta

Zestaw Quintus (S95L + 1/4 95 + 1/4 80 + M80 + 1/4 80 + 1/4 95 + S95P)

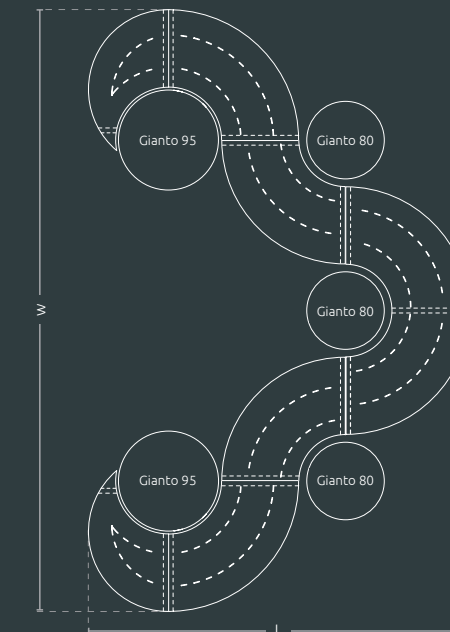
w 4300 x l 2760 mm



widok



rzut









# URBANA

## Meble dla miejskiej dżungli

Klasyczne rozwiązania w miejskiej skali. Kolekcja Urbana to linia modułowych elementów dla przestrzeni publicznych. Ławka, donica, barierka, czy też stojak rowerowy mogą być ekspozowane samodzielnie, stworzyć spójną kompozycję dzielącą przestrzeń lub będącą jej głównym akcentem. Wysoka masa własna oznacza brak konieczności kotwienia mebli w podłożu i natychmiastowy efekt bez prac budowlanych. Stal, wykorzystana w toku produkcji kolekcji Urbana gwarantuje, że dekoracje oprą się działaniom czynników atmosferycznych, a także aktom wandalizmu. To solidne, estetyczne i funkcjonalne rozwiązanie na całe dekady.



## Donica miejska Urbana L

Mała donica kwiatowa wykonana ze stali. Model o pojemności niemal 200 litrów pozwala na wprowadzenie do okolicy znacznie ilości roślin, i to nawet w miejscach bez naturalnie występującego podłoża. Solidny pojemnik może być łączony z innymi elementami kolekcji.

### Właściwości



kompatybilne z całą kolekcją



malowanie proszkowe RAL



stelaż - stal ocynkowana ogniowo



ścianki - stal ocynkowana



wzmacniane dno



ciężkie oraz stabilne



docieplenie styropianem



regulowana wysokość

Model	Kod	Wymiary [mm]	Pojemność
Donica miejska Urbana L	TC 001 101	w 1040 × h 700 × d 555	176 l



1- zieleń 2 - złoto 3 - miedź 4 - czerń

Kolory antyczne

O kolory niestandardowe zapytaj Opiekuna Klienta



Model personalizowany (dowolny wymiar donicy - wg Twoich potrzeb)

Donica miejska Urbana L

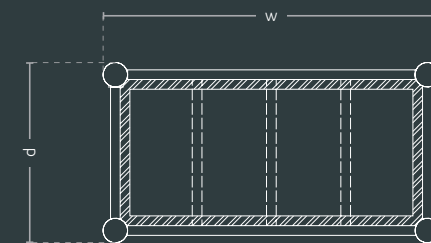
w 1040 × h 700 × d 555 mm



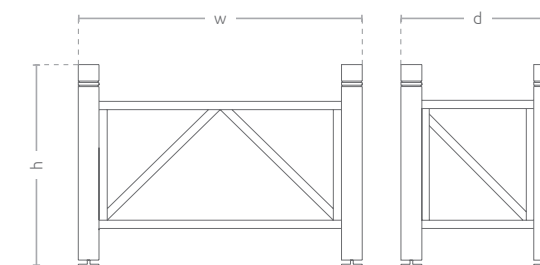
widok z przodu



rzut



widoki



# Donica miejska Urbana XL

Duża donica wykonana ze stali. Największy model o pojemności niemal 700 litrów pozwala na wprowadzenie do okolicy maksymalnie dużej ilości roślin, i to nawet w miejscach bez naturalnie występującego podłoża. Solidny pojemnik może być łączony z innymi elementami kolekcji.

### OPCJONALNIE:



uchwyty stabilizujące do drzewa

Właściwości

kompatybilne z całą kolekcją	malowanie proszkowe RAL	stelaż - stal ocynkowana ogniowo	ścianki - stal ocynkowana	wzmacniane dno
ciężkie oraz stabilne	docieplenie styropianem	regulowana wysokość		

Model	Kod	Wymiary [mm]	Pojemność
Donica miejska Urbana XL	TC 001 102	w 1040 × h 1145 × d 1040	684 l



1- zieleń    2 - złoto    3 - miedź    4 - czerń

Kolory antyczne

O kolory niestandardowe zapytaj Opiekuna Klienta



Model personalizowany (dowolny wymiar donicy - wg Twoich potrzeb)

Donica miejska Urbana XL

w 1040 × h 1145 × d 1040 mm



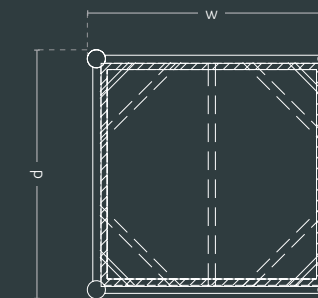
Wybierz kolor niezmienny przez całe dekady

Malowanie proszkowe gwarantuje, że pierwotny kolor donicy nie ulegnie zmianie pod wpływem czynników atmosferycznych przez długie lata

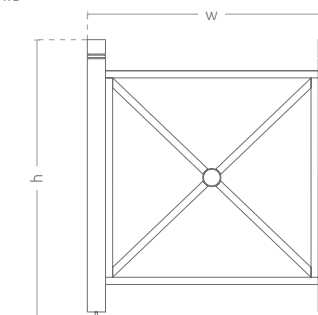
widok z przodu



rzut



widok z boku



## Stojak rowerowy Urbana L

Stalowy stojak na rowery dostosowany do donicy L. Odpowiada coraz bardziej popularnemu nurtowi poruszania się rowerem. Dodatkową funkcją konstrukcji może być informator z mapą. Stalowe przęśła to gwarancja bezpiecznego przechowywania pojazdów i odporności na uszkodzenia mechaniczne.

### Właściwości



kompatybilne z całą kolekcją



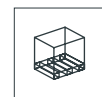
malowanie proszkowe RAL



stelaż - stal ocynkowana ogniowo



ścianki - stal ocynkowana



wzmacniane dno



ciężkie oraz stabilne



docieplenie styropianem



regulowana wysokość

Model	Kod	Wymiary [mm]	Pojemność
Stojak rowerowy Urbana L	TC 001 502	w 1040 × hc 1695 × h 700 × d 855	176 l



1- zieleń    2- złoto    3 - miedź    4- czerń

Kolory antyczne

O kolory niestandardowe zapytaj Opiekuna Klienta



Model personalizowany (dowolny wymiar donicy - wg Twoich potrzeb)

Stojak rowerowy Urbana L

w 1040 × hc 1695 × h 700 × d 855 mm



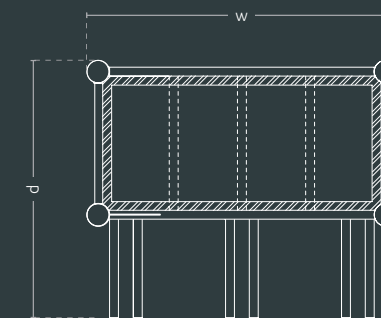
Samodzielna dekoracja lub element większej kompozycji ●

Solidny i ciężki stojak może być samodzielną dekoracją i nie wymaga dodatkowego montażu ani wkopywania.

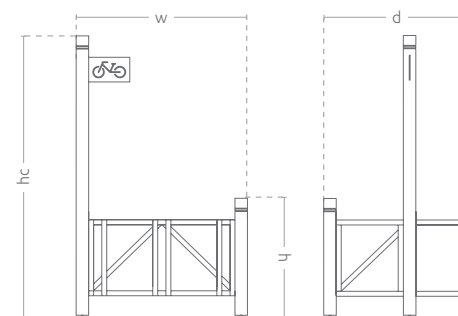
widoki



rzut



widoki



# Stojak rowerowy Urbana XL

Stalowy stojak na rowery kompatybilny z donicą XL. To odpowiedź na coraz popularniejszy trend poruszania się na „dwóch kółkach”. Dla dodatkowej funkcjonalności może on być uzupełniony o informator z mapą. Stalowe przęsła gwarantują bezpieczne przechowywanie pojazdów i odporność na wszelkie uszkodzenia.

### OPCJONALNIE:



uchwyty stabilizujące do drzewa

Właściwości

kompatybilne z całą kolekcją	malowanie proszkowe RAL	stelaż - stal ocynkowana ogniowo	ścianki - stal ocynkowana	wzmacniane dno
ciężkie oraz stabilne	docieplenie styropianem	regulowana wysokość		

Model	Kod	Wymiary [mm]	Pojemność
Stojak rowerowy Urbana XL	TC 001 501	w 1040 × hc 1695 × h 1145 × d 1340	684 l



1- zieleń 2- złoto 3- miedź 4- czern

Kolory antyczne

O kolory niestandardowe zapytaj Opiekuna Klienta



Model personalizowany (dowolny wymiar donicy - wg Twoich potrzeb)

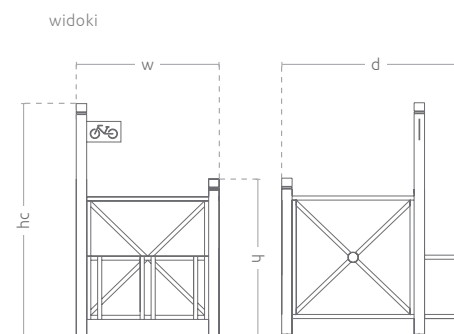
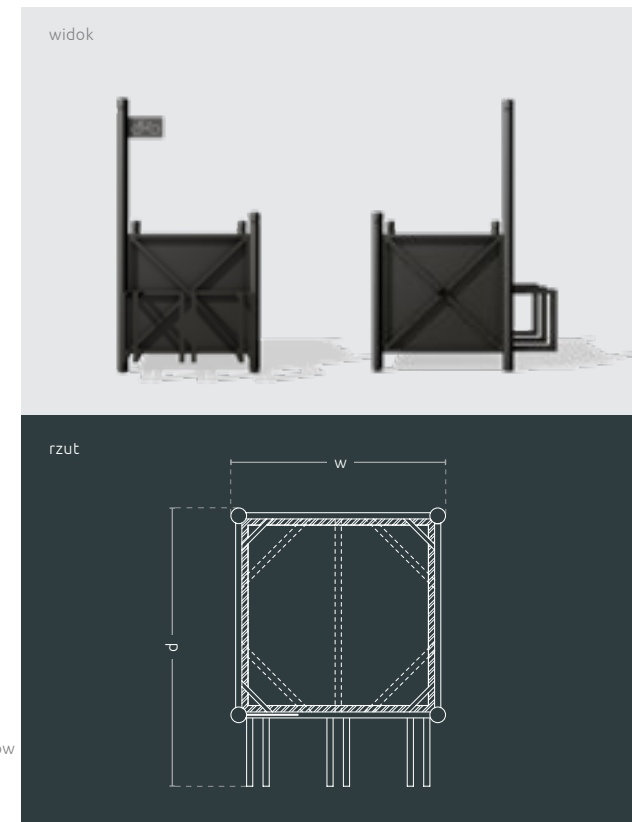
Stojak rowerowy Urbana XL

w 1040 × hc 1695 × h 1145 × d 1340 mm



Bezpieczne przechowywanie rowerów

Uchwyty dla kół wykonano z ciężkiej, stabilnej stali, co pozwala zmniejszyć ryzyko kradzieży bądź ich uszkodzenia



widok

rzut

widoki

# Informator miejski Urbana L

Informator miejski oparty na solidnej, stalowej konstrukcji. To element kolekcji, który pozwala przekazać niezbędne dla turystów i gości treści: plan okolicy, powitanie czy rozkład jazdy komunikacji publicznej. Kompatybilny z donicą L, co pozwala na dodatkowe wprowadzenie żywej roślinności.

### Właściwości



kompatybilne z całą kolekcją



malowanie proszkowe RAL



stelaż - stal ocynkowana ogniowo



ścianki - stal ocynkowana



wzmacniane dno



ciężkie oraz stabilne



docieplenie styropianem



regulowana wysokość

Model	Kod	Wymiary [mm]	Pojemność
Informator miejski Urbana L	TC 001 402	w 1040 × hc 1695 × h 700 × d 550	176 l



1- zieleń 2- złoto 3 - miedź 4- czerń

Kolory antyczne

O kolory niestandardowe zapytaj Opiekuna Klienta



Model personalizowany (dowolny wymiar donicy - wg Twoich potrzeb)


Informator miejski Urbana L

w 1040 × hc 1695 × h 700 × d 550 mm

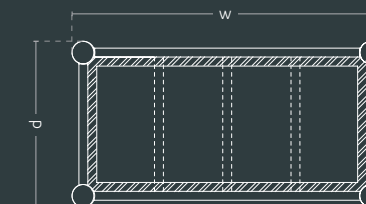
Dodaj graficzne elementy informatora

Miejsce dla tablicy informacyjnej ułatwia wprowadzenie spójnej identyfikacji wizualnej okolicy

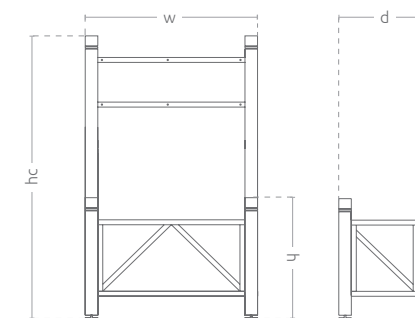
widok



rzut



widoki



# Informator miejski Urbana XL

Informator miejski oparty na solidnej, stalowej konstrukcji. To element kolekcji, który pozwala przekazać niezbędne dla turystów i gości treści: plan okolicy, powitanie czy rozkład jazdy komunikacji publicznej. Kompatybilny z donicą XL, co pozwala na dodatkowe wprowadzenie żywej roślinności.

### OPCJONALNIE:




uchwyty stabilizujące do drzewa

Właściwości

kompatybilne z całą kolekcją	malowanie proszkowe RAL	stelaż - stal ocynkowana ogniowo	ścianki - stal ocynkowana	wzmacniane dno
ciężkie oraz stabilne	docieplenie styropianem	regulowana wysokość		

Model	Kod	Wymiary [mm]	Pojemność
Informator miejski Urbana XL	TC 001 401	w 1040 × hc 1695 × h 1145 × d 1040	684 l



Kolory antyczne

O kolory niestandardowe zapytaj Opiekuna Klienta



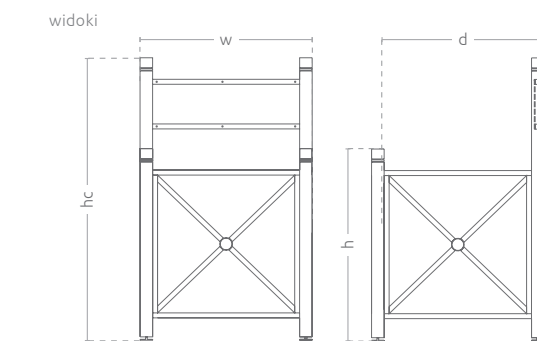
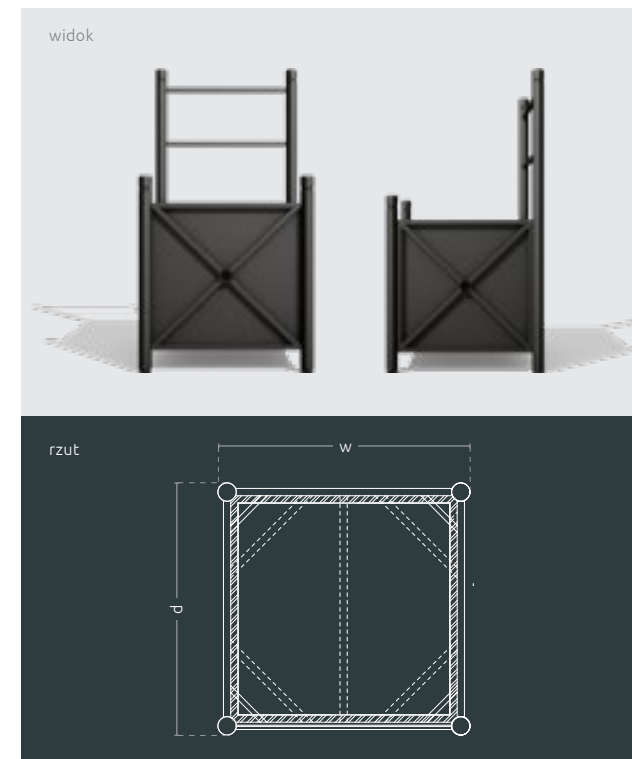
Model personalizowany (dowolny wymiar donicy - wg Twoich potrzeb)

Informator miejski Urbana XL

w 1040 × hc 1695 × h 1145 × d 1040 mm



Uchwyty stabilizujące dla drzew i większych roślin ozdobnych pozwalają na sprawne wprowadzenie ich do otoczenia








# Donica miejska Urbana 1/4

Stalowa donica kwiatowa o kształcie 1/4 koła. Model pozwala na stworzenie różnorodnych kompozycji, również w narożnikach, a także na planie koła. Umożliwia wprowadzenie do okolicy znacznej ilości roślin. Solidny pojemnik może być łączony z innymi elementami kolekcji.

### Właściwości

 malowanie proszkowe RAL	 stelaż - stal ocynkowana ogniowo	 ścianki - stal ocynkowana	 wzmacniane dno	 ciężkie oraz stabilne
 docieplenie styropianem	 regulowana wysokość			

Model	Kod	Wymiary [mm]	Pojemność
Donica miejska Urbana 1/4	TC 001 103	wo 1180 x hc 700 x wi 830 x h 590 x d 410	176 l



Kolory antyczne

O kolory niestandardowe zapytaj Opiekuna Klienta



Model personalizowany (dowolny wymiar donicy - wg Twoich potrzeb)

Donica miejska Urbana XL

w 1040 x hc 1695 x h 1145 x d 1040 mm



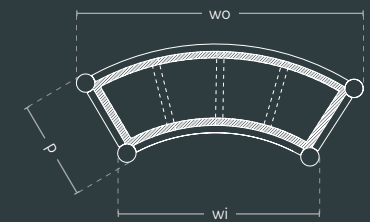
Zestaw donic 1/4

Zabezpiecz rośliny przed przemarznięciem. Donica ocieplona styrodurem - warstwą izolacji, która zapewni odpowiednie warunki dla roślin

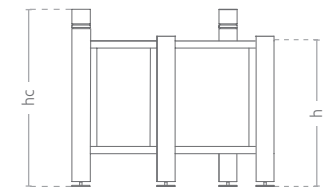
widok



rzut



widok z boku



# Ławka miejska Urbana L

Ławka miejska oparta na stalowych elementach, z siedziskiem z syntetycznego drewna. Stalowe, cynkowane ogniwo nogi to stylowy wygląd, jak i odporność na akty wandalizmu. Solidne siedzisko jest gwarancją komfortowego wypoczynku.

### Właściwości



kompatybilne z całą kolekcją



malowanie proszkowe RAL



stelaż - stal ocynkowana ogniowo



mocowana do podłoża



siedzisko ławki z deski kompozytowej

Model	Kod	Wymiary [mm]
Ławka miejska Urbana L	TC 001 302	w 1800 x h 450 x ds 430



1- zieleń 2 - złoto 3 - miedź 4 - czerń

### Kolory antyczne

O kolory niestandardowe zapytaj Opiekuna Klienta




Model personalizowany (dowolny wymiar donicy - wg Twoich potrzeb)

Ławka miejska Urbana L

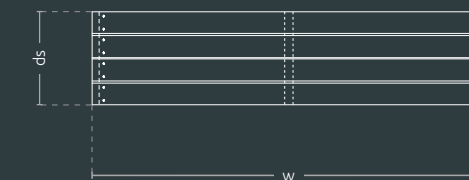
w 1800 x h 450 x ds 430 mm



widok z przodu



rzut



widok z boku



# Ławka miejska Urbana XL

Ławka miejska z oparciem. Stalowe, cynkowane ogniowo nogi to stylowy wygląd, jak i odporność na akty wandalizmu. Solidne siedzisko z syntetycznego drewna jest gwarancją komfortowego wypoczynku.

### Właściwości



kompatybilne z całą kolekcją



malowanie proszkowe RAL



stelaż - stal ocynkowana ogniowo



mocowana do podłoża



siedzisko ławki z deski kompozytowej

Model	Kod	Wymiary [mm]
Ławka miejska Urbana XL	TC 001 301	w 1800 x h 945 x d 550 x hs 450 x ds 390



1- zieleń 2- złoto 3- miedź 4- czerń

Kolory antyczne

O kolory niestandardowe zapytaj Opiekuna Klienta



Model personalizowany (dowolny wymiar donicy - wg Twoich potrzeb)

Ławka miejska Urbana XL


w 1800 x h 945 x d 550 x hs 450 x ds 390 mm



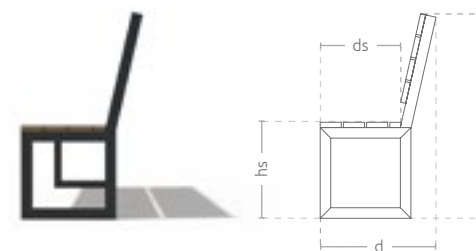
widok z przodu



rzut



widok z boku



## Barierka Urbana L

W pełni funkcjonalna, kompatybilna z pozostałymi meblami miejskimi z kolekcji Urbana, duża barierka. Wykonana ze stali cynkowanej ogniowo, jest bardzo trwała, odporna na akty wandalizmu i zmienne warunki pogodowe. Może być częścią większej kompozycji, pełniąc funkcje ogrodzenia, dekoracji czy elementu łączącego donice. Barierka nie może stanowić samodzielnego elementu bez donicy czy ławki.

### Właściwości



kompatybilne z całą kolekcją



malowanie proszkowe RAL



stelaż - stal ocynkowana ogniowo

Model	Kod	Wymiary [mm]
Barierka Urbana L	TC 001 201	w 1400 x h 1145 x d 72



1-zielony 2-złoty 3-miedziany 4-czarny

### Kolory antyczne

O kolory niestandardowe zapytaj Opiekuna Klienta



Model personalizowany (dowolny wymiar donicy - wg Twoich potrzeb)

Barierka Urbana L

w 1400 x h 1145 x d 72 mm




Barierkę dobieraj do stałego elementu na etapie produkcji ponieważ elementy są spawane ze sobą

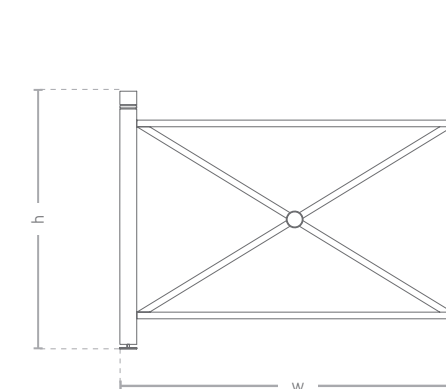
Kompatybilna z całą kolekcją Urbana

Dowolnie komponuj z ławką lub donicą miejską

widok z przodu



widok z przodu



# Barierka Urbana XL

W pełni funkcjonalna, kompatybilna z pozostałymi meblami miejskimi z kolekcji Urbana, duża barierka. Wykonana ze stali cynkowanej ogniowo, jest bardzo trwała, odporna na akty wandalizmu i zmienne warunki pogodowe. Może być częścią większej kompozycji, pełniąc funkcje ogrodzenia, dekoracji czy elementu łączącego donice. Barierka nie może stanowić samodzielnego elementu bez donicy czy ławki.

### Właściwości



kompatybilne z całą kolekcją



malowanie proszkowe RAL



stelaż - stal ocynkowana ogniowo

Model	Kod	Wymiary [mm]
Barierka Urbana XL	TC 001 202	w 2800 x h 1145 x d 72



### Kolory antyczne

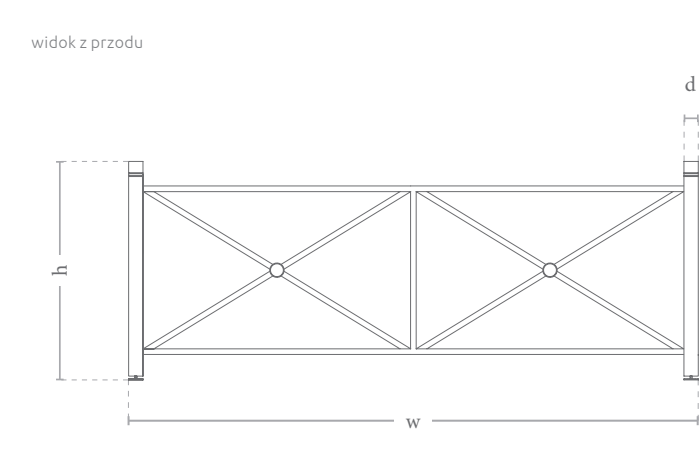
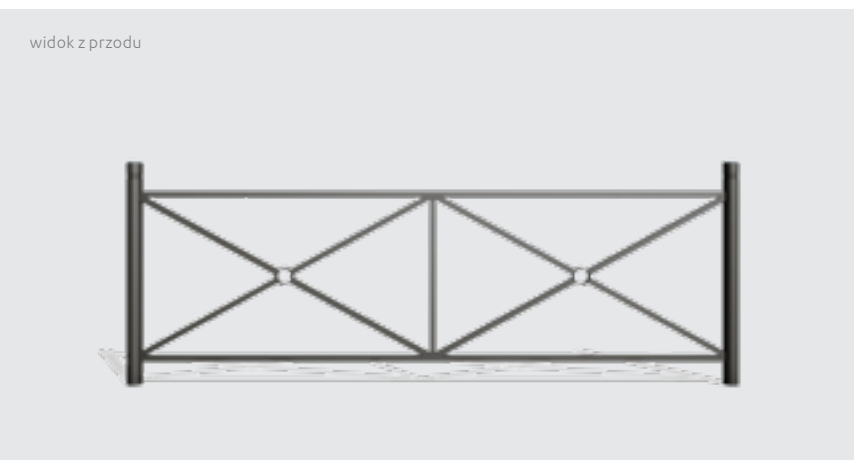
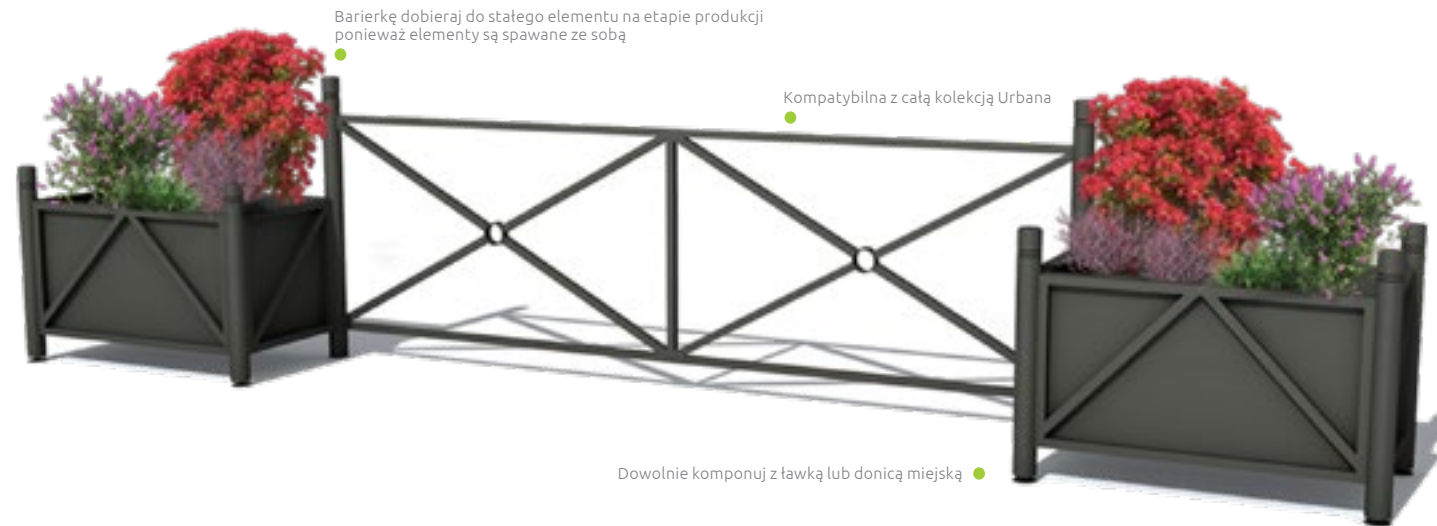
O kolory niestandardowe zapytaj Opiekuna Klienta



Model personalizowany (dowolny wymiar donicy - wg Twoich potrzeb)

Barierka Urbana XL

w 2800 x h 1145 x d 72 mm





łącz dowolnie +  
**SKOMPONUJ  
WŁASNY  
ZESTAW**



najciekawsze możliwości

dlugość zestawu ok. 5300 mm / szerokość zestawu 1040 mm



Informator miejski Urbana L

Barierka Urbana L

Ławka miejska Urbana XL

Donica miejska Urbana XL

kolekcja

dlugość zestawu ok. 2300 mm / szerokość zestawu 1470 mm

Stojak rowerowy L



Donica miejska Urbana XL

Ławka miejska Urbana L

dlugość zestawu ok. 5180 mm / szerokość zestawu 1040 mm

Barierka Urbana XL



Donica miejska Urbana L

Stojak rowerowy XL









# Dostępne kolory

## Kolory antyczne


O kolory niestandardowe zapytaj Opiekuna Klienta



1 - ZIELONY



2 - ŻŁOTO



3 - MIEDŹ



4 - CZERŃ


## Kolory RAL

O kolory niestandardowe zapytaj Opiekuna Klienta

### PALETA KOLORÓW NASYCONYCH




RAL 7001\*  
Silver Grey



RAL 1004  
Golden Yellow



RAL 2000  
Yellow Orange



RAL 4006  
Traffic Purple




RAL 5012  
Light Blue

### PALETA KOLORÓW NIENASYCONYCH



RAL 7001\*  
Silver Grey




RAL 9016  
Traffic White



RAL 6034  
Pastel Turquoise



RAL 5008  
Gray Blue



RAL 1015  
Light Ivory

\*RAL 7001 - Stały kolor stelaża z nóżkami i pierwszego pierścienia/szczębla

## KONTAKT

Bardzo chętnie udzielimy odpowiedzi na każde pytanie.

T: +48 68 455 62 69  
E: [info@terra-pl.eu](mailto:info@terra-pl.eu)

Terra Group  
Sowińskiego 42A  
65-419 Zielona Góra

[www.terracity.pl](http://www.terracity.pl)

Kolekcja mebli miejskich





*TerraCity - marka z grupy Terra*

*Terra Group*

*Razem stworzymy  
piękniejsze jutro!*

ul. Gen. Józefa Sowińskiego 42a  
65-419 Zielona Góra

T: +48 68 455 62 69  
F.: +48 68 414 54 25

E: [info@terra-pl.eu](mailto:info@terra-pl.eu)

[www.terracity.pl](http://www.terracity.pl)