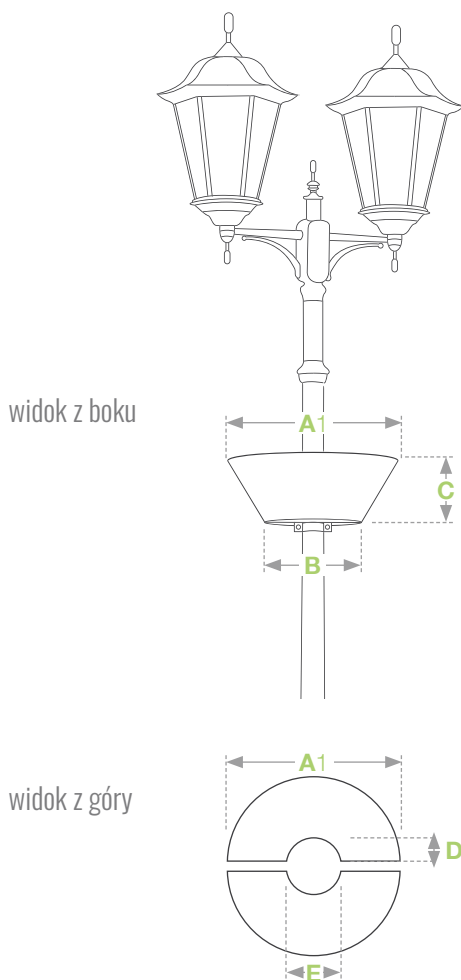


W800/1

konstrukcja wisząca

informacje techniczne










UWAŻAJ NA PODRÓBKI !

Jakości i bezpieczeństwa nie da się skopiować.
Tylko oryginalne produkty sygnowane marką Terra® gwarantują najwyższą jakość, bezpieczeństwo oraz staranność wykonania.


Wyprodukowane w Polsce

Gwarancja na 36 miesięcy

A1	średnica górna	▶	800 mm
B	średnica dolna	▶	490 mm
C	wysokość całkowita	▶	270 mm
D	promień zagłębienia na latarnię	▶	60 mm
E	średnica zagłębienia na latarnię	▶	120 mm
	ilość poziomów	▶	1
	objętość substratu	▶	2 x 32 litrów
	zasobnik na wodę	▶	2 x 5,5 litrów
	waga przed obsadzeniem	▶	2 x 11 kg
	waga po obsadzeniu	▶	2 x 18-42 kg 
	szacunkowa ilość sadzonek	▶	2 x 8-10 sztuk


 waga uzależniona od rodzaju i wilgotności gleby.


OPCJONALNIE - WKŁADKA UPRAWNA CULTURE TUB

Zapytaj opiekuna handlowego o szczegóły

Kaskadowe Konstrukcje Kwietnikowe firmy Terra® objęte są 3-letnim programem gwarancyjnym „DOOR TO DOOR”. W rzeczywistości jest to rozbudowany system wsparcia i pomocy technicznej, a także wyjątkowo sprawnie działający serwis gwarancyjny. W momencie wykrycia usterki w naszych produktach, serwisanci dokonują jego naprawy w wyznaczonym przez Państwa miejscu lub wymieniają produkt na nowy.

metoda produkcji

pierścienie cięte laserowo
 pierścienie spawane w technologii MAG/TIG
 wszystkie elementy cynkowane ogniowo

opcjonalnie

pierścienie malowane proszkowo po zewnętrznej stronie (system DUPLEX)

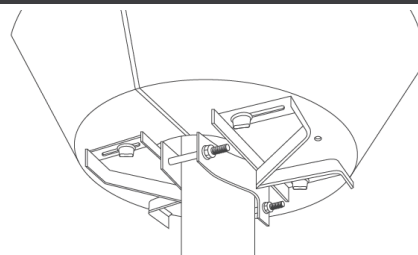
kolory

System DUPLEX

Połączenie powłoki cynkowej oraz warstwy poliestrowej strukturalnej farby proszkowej gwarantuje wyjątkowo odporną powierzchnię ochronną, której trwałość można określić jako podwojony iloczyn sumy obu tych powłok.

bezpieczeństwo

gumowe uszczelki na każdym pierścieniu
 brak ostrych krawędzi
 duża waga i stabilność
 duża odporność na akty wandalizmu
 możliwość przymocowania do podłoża

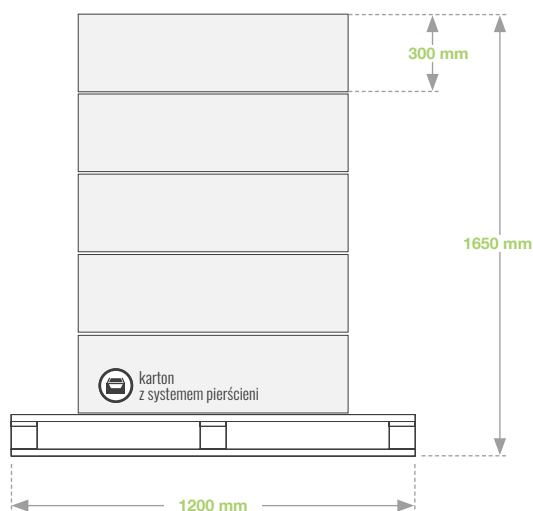
System montażowy


W800/1

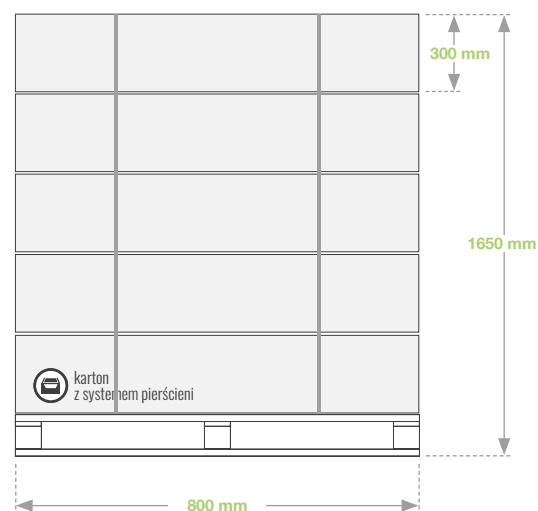
konstrukcja wisząca

transport

widok z boku



widok z przodu


 ZESTAW PAKOWANY W KARTON

 5 MAKSYMALNIE 5 ZESTAWÓW NA PALECIE PRZEMYSŁOWEJ
zawartość
zestawu

mocowanie dolne **A** (poniżej 59 mm)
B (60 - 89 mm)

Uszczelka	2,5 m
Mocowanie	1 kpl.
Śruba 10 x 50	4 szt.
Śruba motylkowa 8 x 20	4 szt.

mocowanie dolne **C** (90 - 120 mm)

Uszczelka	2,5 m
Mocowanie	1 kpl.
Śruba 10 x 70	4 szt.
Śruba motylkowa 8 x 20	4 szt.

mocowanie dolne **D** (powyżej 120 mm)

Uszczelka	2,5 m
Mocowanie	1 kpl.
Śruba 10 x 90	4 szt.
Śruba motylkowa 8 x 20	4 szt.

akcesoria
dodatkowe

1 system podwójnego dna o pojemności 2 x 4 litry

2 śruba zabezpieczająca przed demontażem

3 Culture Tub wkładka uprawna

To lekki, mobilny pojemnik na materiał roślinny, dzięki któremu można zmienić ukwiecenie bez demontażu dekoracji – szybko i bez skomplikowanych prac.

