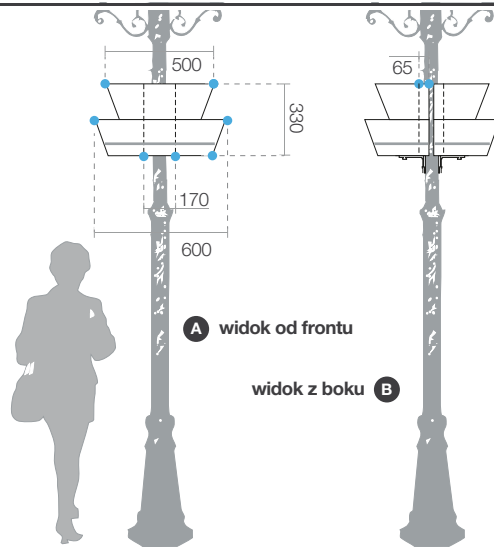


W600/2

konstrukcja wisząca

informacje
techniczne
(mm)

UWAŻAJ NA PODRÓBKI !

Jakości i bezpieczeństwa nie da się skopiować.
Tylko oryginalne produkty sygnowane marką Terra® gwarantują najwyższą jakość, bezpieczeństwo oraz staranność wykonania.

produkt
opatentowany

✓ P 379058

zastrzeżony
wzór przemysłowy










✓ Wp 9324-25


 wyprodukowane w Polsce

C widok z góry



H $\frac{1}{2}$

ilość poziomów 	2	waga przed obsadzeniem 	2 x 6,5 kg
litraż 	57 l	waga po obsadzeniu 	2 x 16-35 kg 
wysokość całkowita 	330 mm	szacunkowa ilość sadzonek 	2 x 8-12 sztuk
średnica podstawy 	600 mm	gwarancja 	36 miesięcy

 waga uzależniona od rodzaju i wilgotności gleby

Kaskadowe Konstrukcje Kwietnikowe firmy Terra® objęte są 2-letnim programem gwarancyjnym "DOOR TO DOOR". W rzeczywistości jest to rozbudowany system wsparcia i pomocy technicznej, a także wyjątkowo sprawnie działający serwis gwarancyjny. W momencie wykrycia usterki w naszych produktach, serwisanci dokonują jego naprawy w wyznaczonym przez Państwa miejscu lub wymieniają produkt na nowy.

metoda
produkcji

pierścienie cięte laserowo

pierścienie spawane w technologii MAG/TIG


wszystkie elementy cynkowane ogniowo

opcjonalnie

pierścienie malowane proszkowo po zewnętrznej stronie (system DUPLEX)

kolory

(DUPLEX)



System DUPLEX

Połączenie powłoki cynkowej oraz warstwy poliesterowej strukturalnej farby proszkowej gwarantuje wyjątkowo odporną powierzchnię ochronną, której trwałość można określić jako podwojony iloczyn sumy obu tych powłok.

zpieczeństwo

gumowe uszczelki na każdym pierścieniu

brak ostrych krawędzi

duża waga i stabilność

duża odporność na akty wandalizmu

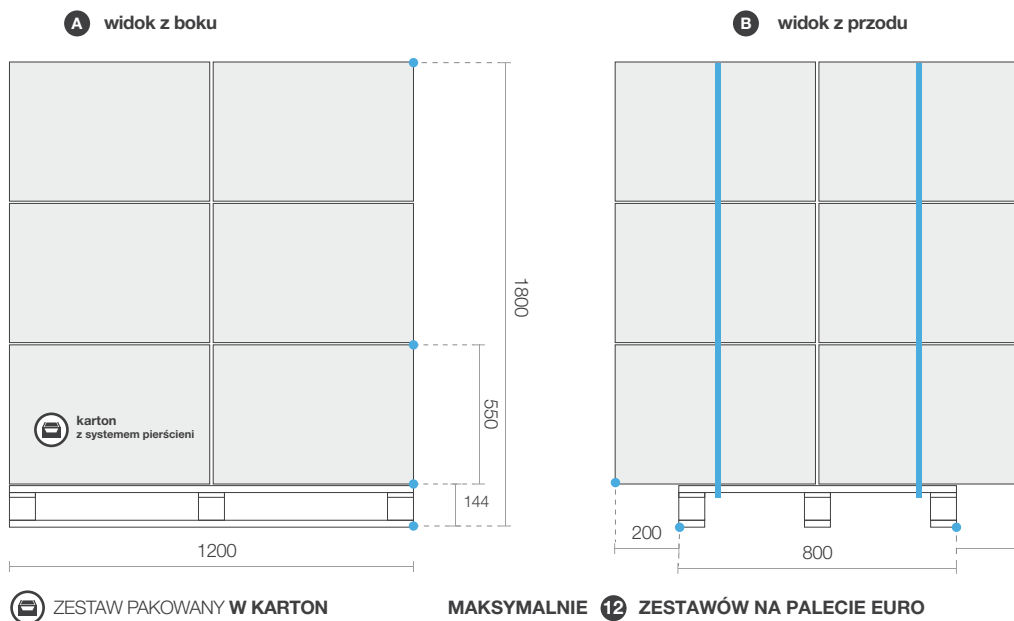
możliwość przymocowania do podłoża



W600/2

konstrukcja wisząca

transport
(mm)



ZESTAW PAKOWANY W KARTON

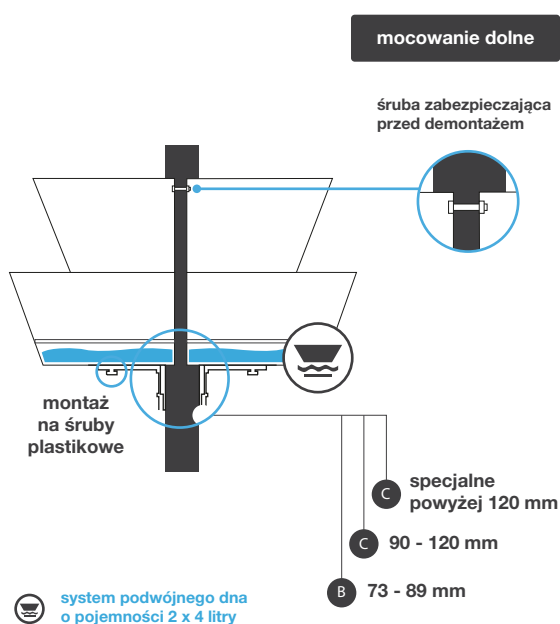
MAKSYMALNIE 12 ZESTAWÓW NA PALECIE EURO

zawartość
zestawu

A (poniżej 59 mm)		B (60 - 72 mm)		B (73 - 89 mm)		C (90 - 120 mm)		C specjalne (powyżej 120 mm)	
mocowanie górne				mocowanie dolne					
Uszczelka	4 m	Uszczelka	4 m	Uszczelka	4 m	Uszczelka	4 m	Uszczelka	4 m
Mocowanie	1 kpl.	Mocowanie	1 kpl.	Mocowanie	1 kpl.	Mocowanie	1 kpl.	Mocowanie	1 kpl.
Klej do uszczelki	1 szt.	Klej do uszczelki	1 szt.	Klej do uszczelki	1 szt.	Klej do uszczelki	1 szt.	Klej do uszczelki	1 szt.
Śruba 10x40	1 szt.	Śruba 10x50	2 szt.	Śruba 10x50	2 szt.	Śruba 10x90	2 szt.	Śruba 10x120	2 szt.
				Śruba 8x70	2 szt.	Śruba 8x70	2 szt.	Śruba 8x120	2 szt.

dostępne tylko na specjalne zamówienie

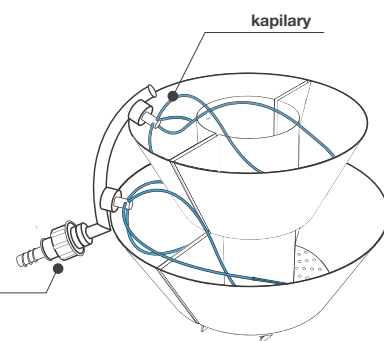
akcesoria
dodatkowe



system nawadniania

TerraClick Tif

wąż przepływ wody



- ilość linii w systemie : 2 piony x 4 kapilary
- rodzaj złącza / przyłącza : PP
- przepływ nominalny kroplozników : 2 - 4 l/h
- ciśnienie robocze : 0,5 - 4 atm
- ciśnienie otwarcia antykapacza : 0,4 atm
- ciśnienie zamknięcia antykapacza : 0,2 atm
- rodzaj węża : **nowej generacji** odporny na substancje chemiczne i zakwaszenie

