

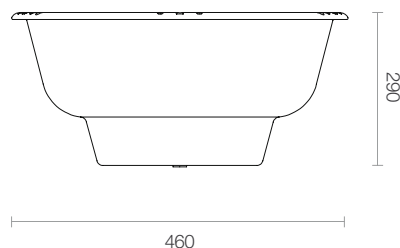
nazwa

**Sifu® V460**

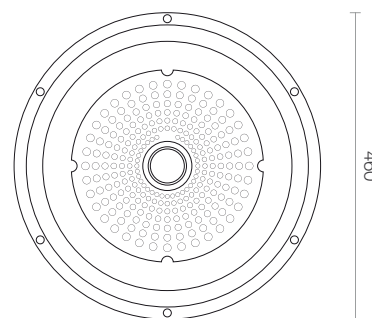
misa kwiatowa

informacje  
techniczne  
(mm)

A widok z boku



B rzut z góry


 wyprodukowane we Francji
  gwarancja 120 miesięcy

materiał	polipropylen z filtrem UV
objętość podłoża	14,5 litra
pojemność zbiornika wody	4,1 litra
waga	2,2 kg
sugerowana ilość sadzonek	6 sztuk
informacje dodatkowe	system podwójnego dna

kolory



RAL 6002



RAL 1015



RAL 7016

charakterystyka  
produktu

rezerwa wody dzięki technologii podwójnego dna misy

precyzyjne wykonanie i zastosowanie wysokiej jakości materiałów gwarantuje wieloletnie użytkowanie

możliwość prostego zdemontowania kratki oddzielającej wodę od substratu w celu łatwego czyszczenia

na dnie znajduje się korek spustowy z przelewem

odporne na działanie promieni UV

dzięki łączeniu mis w zestawy umożliwiają stworzenie wielopoziomowych kompozycji

w zestawie

bolec i łańcuch umożliwiający powieszenie mis

wkładka Culture Tub ( opcjonalnie )

automatyczny lub półautomatyczny system nawadniania ( opcjonalnie )



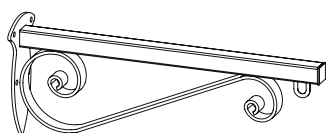
nazwa

**Sifu® V460**

misa kwiatowa

wysięgniki  
na lampy  
i do ścian  
(opcjonalnie)


Fuchsia



500

płaskownik 40 x 4 mm

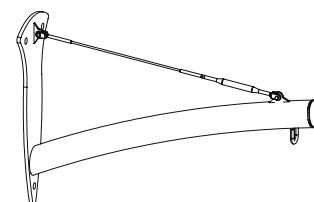
Azalee



500

rura Ø 27 mm

Arum

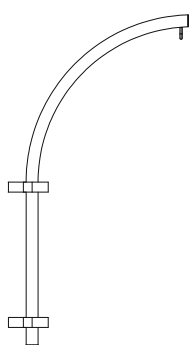


500

rura Ø 27 mm

350

Camelia

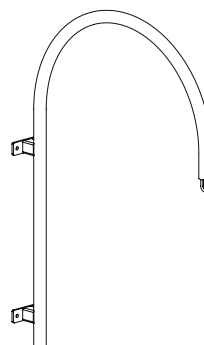


900 - 1000

500

rura Ø 27 mm

Hibiscus

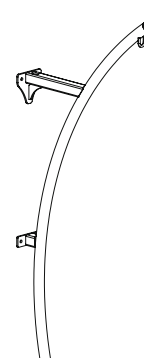


900 - 1000

500

rura Ø 27 mm

Catalpa



1200 - 1500

500

rura Ø 27 mm

wykonane ze stali cynkowanej ogniowo

nie uszkadzają masztu, słupa lampy lub elewacji

przystosowane do wykorzystywania w architekturze miejskiej

wytrzymałe i bezpieczne

gwarancja

**Produkty firmy Atech** objęte są 10-letnim programem gwarancyjnym "DOOR TO DOOR". W rzeczywistości jest to rozbudowany system wsparcia i pomocy technicznej, a także wyjątkowo sprawnie działający serwis gwarancyjny.

W momencie wykrycia usterki w naszych produktach, serwisanci dokonują jego naprawy w wyznaczonym przez Państwa miejscu lub wymieniają produkt na nowy.

