






Połączmy nasz potencjał Program dla **Architekta**

Jesteśmy świadomi tego, jak wielki wpływ na kształtowanie poczucia piękna i podejmowanie decyzji przez konsumentów mają Architekci, Projektanci i Dekoratorzy.

To Ty, pracując z Klientem na co dzień, poznajesz jego potrzeby i oczekiwania.

To Ty jesteś liderem opinii i źródłem wiedzy o oryginalnych i ciekawych trendach wzorniczych.

Przystępując do niego otrzymasz:

-  **Ponad 2 tys.** modeli donic uznanych europejskich producentów dostępnych w stałej ofercie.
-  **Atrakcyjny system prowizyjny** i program lojalnościowy.
-  **Niezbędne materiały do pracy** (katalogi, wzorniki materiału, sample).
-  **Dostęp do platformy z narzędziami** do projektowania (modele dwg, 3ds, png, karty produktowe, baza foto)
-  **Profesjonalne wsparcie** indywidualnego doradcy.

Więcej informacji
uzyskasz 68 414 55 54



SLIDE® elho beautiful living nuno'ni atech. TeraPlast

the
beauty
of pure
form

www.terraform.pl



A BRAND FROM
Terra
Group

ul. Piastowska 4
66-620 Gubin
T: +48 68 455 62 69
F: +48 68 359 41 52
E: info@terra-pl.eu



 **TerraForm**

the
beauty
of pure
form

Wyobraź sobie DONICE bez żadnych ograniczeń!

Zaprojektowane z myślą o zwolennikach zarówno klasycznych rozwiązań, jak i nowoczesnego designu. Atrakcyjne za dnia, niedające o sobie zapomnieć również w nocy. Mroźną zimą chroniące rośliny, suchym latem dostarczające im wodę.

...Dom, ogród, przestrzeń publiczna to dopiero początek architektonicznej przygody. Natomiast kwiaty i drzewa to jedynie mała część tego, czym możesz je wypełnić... Nie ograniczaj się w swoich projektach i maksymalnie wykorzystaj możliwości każdej z nich.

www.terraform.pl



Specyfikacja donic

Zobacz co sprawia, że nasze donice są wyjątkowe!



100% Recycling



Wodoodporne



Odporne na uszkodzenia mechaniczne



Szeroka gama kolorów



Zaprojektowane i produkowane w UE



Odporne na promieniowanie UV



Ciężkie oraz stabilne



Odporne na zmienne warunki atmosferyczne



Podświetlane 220V

Postaw na jakość i funkcjonalność

Wybierz sprawdzone rozwiązania

Kolekcja donic TerraForm to mnogość kształtów, kolorów i materiałów. Rozbudowana paleta barw pozwala z łatwością dobrać odpowiednie produkty. Najwyższa jakość zastosowanych w produkcji materiałów gwarantuje wysoką wytrzymałość przy jednoczesnym zachowaniu dużego komfortu i funkcjonalności użytkowania.



ROUND

Kolekcja Classic
kolory bazowe



BALL

Kolekcja Globe
kolory bazowe



SCHIO CUBO ALTO

Kolekcja Square
kolory bazowe



ELEMA

Kolekcja Espresso
kolory bazowe



A-MALO

Kolekcja Urbano
kolory bazowe



ASSUMI LIGHT

Kolekcja Light
kolory bazowe



SECRET

Kolekcja Urbano
kolory bazowe



MON AMOUR

Kolekcja Urbano
kolory bazowe



FINEA

Kolekcja Long



Każdy model możesz zamówić w wielu rozmiarach i kolorach!

Każdy model możesz zamówić w wielu rozmiarach i kolorach!

Daj się oświecić! Postaw na funkcjonalność. Wybierz modele z kolekcji Light. Połącz nowoczesną lampę z klasyczną funkcją donicy.

Donice ze stali CORTEN. Najnowszy trend w architekturze. Wybierz jeden z wielu dostępnych modeli.

